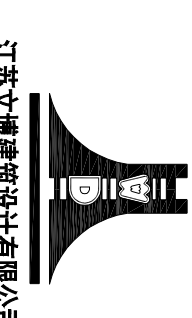


装修工程施工说明



江苏文博建筑设计有限公司

DANYANG ARCHITECTURAL DESIGN
& RESEARCH INSTITUTE Co.,Ltd

注册证号：甲 第 A1332012796

证书号：A1332012796

地址：中国 江苏 丹阳市 西环路 004号

Add: No.004 XihuanRoad DanYang Jiangsu China

邮编：212300

Postal Code: 212300

电话：0511-6636157

Tel: 0511-6636157

传真：0511-6636944

Fax: 0511-6636944

网址：www.djyjs.com/index.htm

Internet Add: www.djyjs.com/index.htm

电子邮箱：1980722@163.com

E-mail: 1980722@163.com

设计单位

建设单位
丹阳市吕城镇人民政府工程名称
吕城人民法庭修缮工程-安教室项目负责人
景云平专业负责人
赵雪林审核人
赵雪林校对
周晓琛设计
周晓琛绘图
周晓琛图名
装修工程施工说明专业
装修设计阶段
施工图日期
2024.10图号
1/2设计编号
1设计合同号
2

A、以块材为饰面的基底，必须坚实干净，粘贴用料、干挂配件必须符合国家规范和设计要求。

B、饰面板(砖)的品种、规格、形状、平整度、几何尺寸、光洁度、颜色和图案必须符合设计要求。

C、面层与基层必须牢固，粘贴厚度应符合国家现行有关标准规定，以水泥为主要胶结材料时严禁空鼓，不得有歪斜、缺棱掉角和裂缝等缺陷。

D、饰面板(砖)接缝嵌嵌密实、平整一致，纵横方向无明显错台错位。

E、花岗岩(大理石)内表面必须密封处理，防止发生氧化而变色。

(三) 木护墙：

A、木材的品种、等级、质量、含水率必须符合《木结构工程施工及验收规范》(GB50206-831)的有关规定，并符合建筑内装修设计防火有关规定。

B、木护墙制作尺寸正确，安装必须牢固。

C、木护墙表面平整、光滑，饰面装饰板的木纹、颜色均匀，无开裂、无污渍、不露钉帽，无挂钉。

D、木板拼缝位置正确，接缝平整、光滑、顺直、嵌合严密，割角方正；拼花木护墙时木板拼花准确，纹理通顺、花纹吻合。

E、木护墙与贴脸、踢脚板、电气盒盖等交接处应交接严密，电气盒盖开洞位置正确，套割边缘整齐。

七、地面工程：

(一) 地面基层：

1、基层表面必须平整，四角方正。有地漏和供排液体的基底，其坡度应满足排水要求。

2、基层构造层(保温层、防水层、防潮层、找平层、结合层)的材质、强度、密度应符合设计要求和施工规范的规定。

3、铺设地毯或其它粘贴面层的基底表面必须平整、光滑、干燥、密实、洁净，不得有裂纹、脱皮和起砂。

(二) 块材地面：

1、面层所用块材的品种、规格、级别、形状、光洁度、颜色和图案必须符合设计要求。

2、面层与基层必须结合牢固，无空鼓。

3、板块表面必须平整，无划痕、无污渍、无油污，周边顺直。

4、花岗岩(大理石)内表面必须密封处理，防止发生氧化而变色。

八、门窗及细木工程：

(一) 木门窗：

1、门窗框、扇安装位置、开启方向，使用功能必须符合设计要求。

2、门窗框必须安装牢固，隔音、防火、密封作法正确，符合设计要求和施工规范的规定。

3、门窗扇安装应裁口顺直，侧面平整、光滑、无翘曲、回弹灵活、无翘曲和变形。

4、门窗五金安装牢固，位置适宜，边缘整齐，小五金齐全，规格符合要求，插销开启灵活。

5、门窗披水、盖口条、压线条、密封条的安装应尺寸一致，与门窗结合牢固。木盖口条、压线条割角正确、拼缝严密顺直。

与清漆木门窗表面颜色一致。

(二) 细木制品：本项中暖气罩、窗帘盒、窗台板、筒子板和各种木制装饰线的制作安装。

1、细木制品表面质量应颜色一致，表面平整、光滑，无污渍、无污迹、不露钉帽、无锤印、线角直顺、无弯曲变形，装饰线割角清晰、直顺、棱角凹凸层次分明，出墙尺寸基本一致。

2、细木制品表面拼贴在龙骨上，纹理通顺，表面平整、严密、无翘曲，装饰线接头、拼角处凹凸棱角对位准确，接合平整、严密。

一、设计标高和定位及其它：

1、本装修设计相对标高±0.00为建筑装饰完成面标高，相对与原始建筑标高根据各不同地面装饰材料相应地提高。定位详见各部分施工图。

2、本设计所注尺寸/标高以毫米为单位。

二、防火要求：

1、根据建筑设计防火规范要求，在本装修设计中也应采用不燃性材料和难燃性材料。

2、所有易燃木结构部分表面必须涂刷一级饰面型防火涂料。易燃表面、室内装饰物必须用防火涂料处理使其达到B1级。

三、防潮、防锈、隔声处理：

1、为防止潮气侵入引起木结构变形、腐朽，建筑内墙、地面层可做防潮层，内墙面粉：3水泥砂浆，刷热沥青做防潮处理。地面层采用聚氨酯、热沥青、道或一毡二油做法。

2、钢结构表面必须刷防锈漆作防锈处理，螺栓、螺母、垫圈等采用不锈钢件，预埋铁件表面做防锈镀锌处理。

3、隔墙龙骨、木格栅空腔处填吸音岩棉，以保证隔音、保温效果。

四、设备安装：

1、重型灯具、水管及有震动的电器、风道等，须另行吊挂在顶板上，不得与吊顶龙骨相连。

2、轻型灯具、风口等可吊挂在原有或新增加大、中龙骨上，但必须作加固处理。

3、装饰工程施工中与设备等相关工种协调配合工作，在保证装饰效果前提下，空调风口、消防喷淋等位置做到均衡布置。个别设备在影响装饰效果时作适当调整。

五、吊顶工程：

(一) 吊顶基层：

1、吊顶所用龙骨、吊杆、连接件必须符合产品组合要求，安装位置、造尺寸必须准确。龙骨的排列整齐不垂直，表面必须平整。

2、龙骨结构各节点必须牢固，拼缝严密无松动，安全可靠。

3、个别特殊造型局部采用木结构基层，木结构须做防火阻燃处理。

4、凡吊顶与墙面交接处除图中注明者外，均应按公共区域中节点详图作四缝处理。

(二) 吊顶面层：

1、纸面石膏板面层：

A、罩面板的材质、品种、规格、及吊顶造型的基层构造、固定方法，必须符合设计要求和国家现行有关标准规定。

B、纸面石膏板接缝均匀、顺直，位于龙骨上，自攻钉间距符合有关规定。

2、金属吊顶板：根据金属吊顶板式样选定龙骨，次龙骨与主龙骨间用固定件连接，金属吊顶板与四周墙面预留空隙，用修边条补边找齐。

3、洞口处理：设备口、灯具的位置设置必须按板块、图案、分格对称布局合理，开口边缘整齐、护口严密、不露缝。排列整齐横竖均匀、顺直、整齐、协调美观。受风压的吊顶板必须做固定处理，吊顶板与墙面、窗台盒、灯具等交接处应严密，不得有翘曲现象。

六、墙面工程：

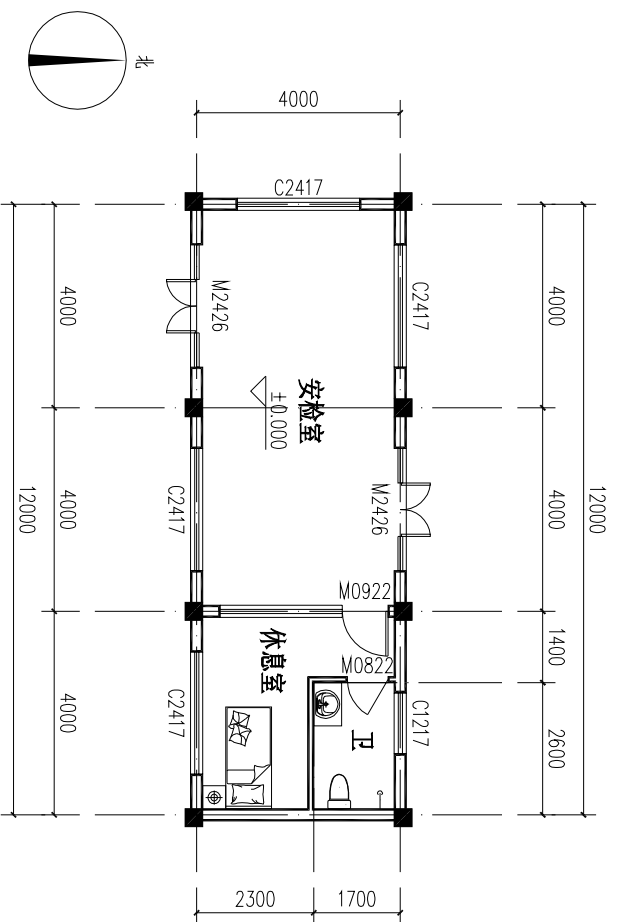
(一) 轻钢龙骨隔墙：

A、轻钢龙骨安装位置必须正确，连接牢固，无松动，正确使用龙骨系列并符合产品组合要求。

B、罩面板表面平整、洁净、光滑，不露钉帽，套割电气盒盖位置准确，套割平整。

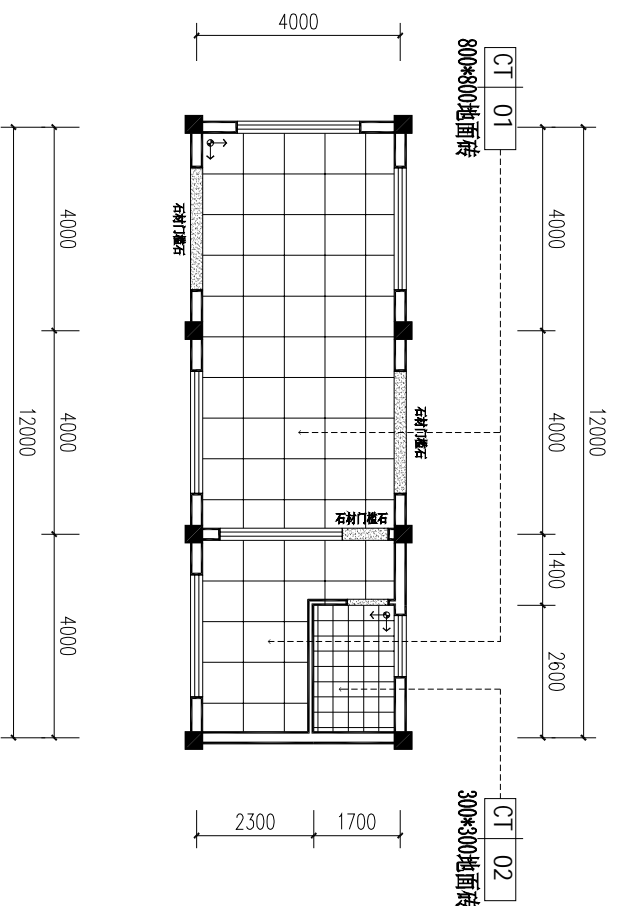
C、罩面板接缝：纸面石膏板接缝均匀、顺直，位于龙骨上，自攻钉间距符合有关规定。胶合板接头位于龙骨上，明缝或压条的宽、厚、深浅基本一致，与龙骨接合严密。

(二) 块材饰面：

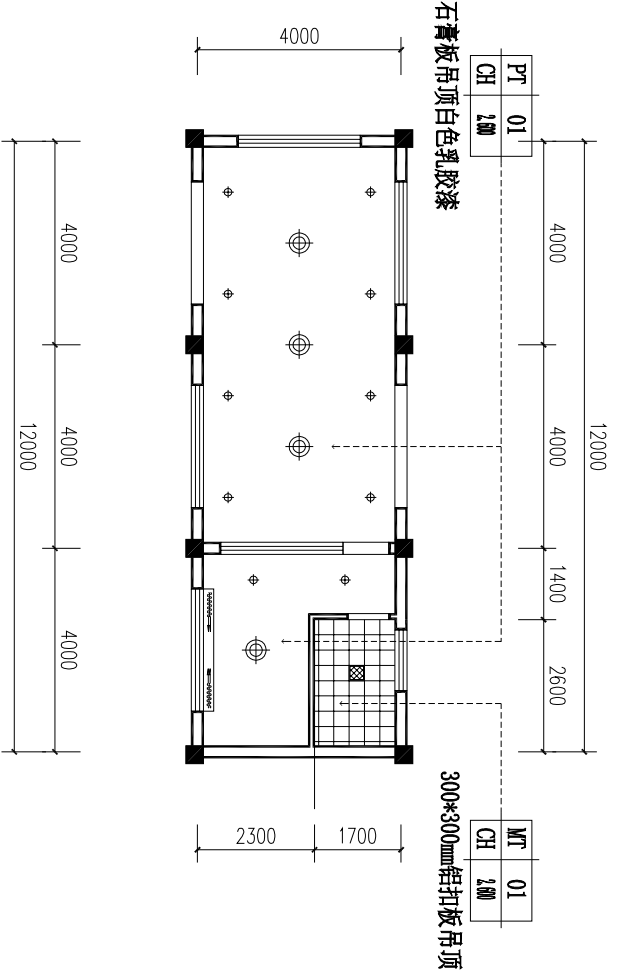


一层平面布置图 1:100

地面图例说明	
图例	名称
	ST-01 门厅石
	起铺点
± 0.000	墙面完成面标高

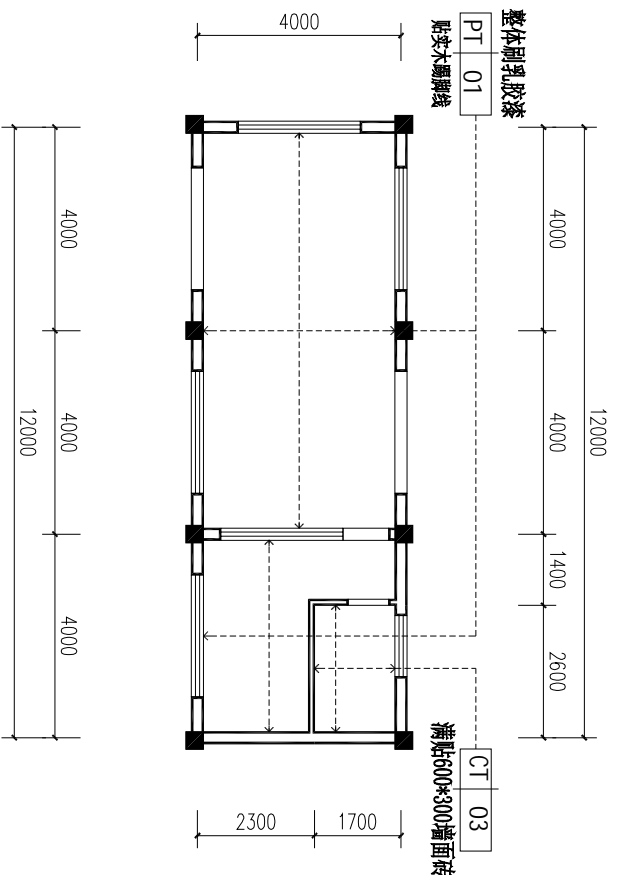


一层地面铺贴图 1:100



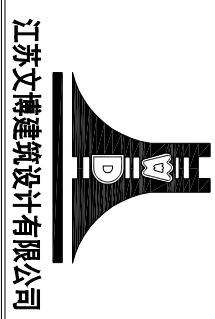
一层顶面布置图 1:100

顶面图例说明	
图例	名称
	LED筒灯
	LED吸顶灯
	300*300mm铝扣板灯(嵌入式)



一层墙面材质图 1:100

设计单位



DANYANG ARCHITECTURAL DESIGN
& RESEARCH INSTITUTE Co.,Ltd
证书号: A132012796
地址: 中国 江苏 丹阳市 西环路 004号
Add: No.004 Xihuan Road DanYang Jiangsu China
邮编: 212300
Tel: 0511-6526157
Fax: 0511-6589844
Internet Add: www.djysj.com/index.htm
E-mail: 1980722@163.com

版权所有
我公司已投保设计责任险
盖印时须以注册签字为准
盖公章时须盖公章
如有不符请立即通知设计单位
本图仅供参考不作为法律依据, 否则一律无效

建设单位
丹阳市吕城镇人民政府

工程名称
吕城人民法庭修缮工程-安检室

姓名	职务	签字
景云平	院长	
赵雪林	项目负责人	
赵雪林	专业负责人	
赵雪林	审核	
周晓琛	校对	
葛符斌	设计	
葛符斌	绘图	

一层平面布置图
一层地面铺贴图
一层顶面布置图
一层墙面材质图

专业	业	修
设计阶段	施工图	
比例	1:100	
日期	2024.10	
图号	2	
设计编号		
设计合同号		