

## 投标报价明细表

项目名称：2023 年靖城街道老旧小区智能化系统改造项目

项目编号：JSZC-321282-CJZD-G2023-0080

群贤公寓							
序号	名称	品牌和型号	参数	单位	数量	单价 (元)	总价 (元)
1	金属门窗拆除	定制楼梯间门拆除	1、楼梯间门拆除	樘	8	175	1400
2	金属（塑钢）门	定制钢化玻璃不锈钢喷塑楼道门	1、名称：钢化玻璃不锈钢喷塑楼道门 2、门框或扇外围尺寸：3.3m2 3、门框、扇材质：304 不锈钢喷塑，壁厚不小于 2.0mm 4、玻璃品种、厚度：8mm 厚单层钢化玻璃	樘	8	3737	29896
3	公共用电力均分器	智盛 JL-12-B	1、名称：公共用电力均分器	台	8	345	2760
4	出入口控制设备	海康威视 DS-K1T802M	1、名称：门禁一体机； 2、规格：采用 32 位高速处理器，性能强劲，速度更快；支持脱机运行，单机操作管理设定，可查询刷卡记录；自带 128*64 点阵 STN 显示屏，用于显示时间、日期、星期，可设置读卡时显示卡号；支持刷卡、刷卡+密码、开门按钮等多种开门方式；支持超级卡和超级密码。超级密码不受门禁计划模板权限配置限制。超级卡需遵循计划模板权限配置，但可在门常闭下开门；支持离线事件存储不足报警、网络断开报警、门未关妥报警、门被外力打开报警、门打开超时报警等；支持 NTP 校时、手动校时、自动校时等多种校时功能；客户端支持考勤功能。	台	8	855	6840
5	出入口执行机构设备	GMTG0524	1、名称：闭门器； 2、规格：缸体材质：铸铝缸体，适装门重：60-85KG；适用环境温度范围：-30℃---50℃。	台	8	495	3960



6	出入口执行机构设备	宏泰磁力锁 DZ03pgc	1、名称：磁力锁； 2、规格：最大静态直线拉力：230kg±10%；断电开锁，满足消防要求；适用环境：室内（不防水）；适用门型：木门、玻璃门、金属门、防火门。	台	8	745	5960
7	出入口目标识别设备	海康威视 DS-K1F180A-D8E	1、名称：发卡器； 2、规格：符合 ISO 14443 A、ISO 7816 标准，读卡频率 13.56MHZ 和 125KHZ，可识别 Mifare 1 卡、ID (EM) 卡,CPU 卡序号，不支持身份证；通过 USB 2.0 接口与 PC 通讯，具有免驱动技术，即插即用；发卡过程数据采用高等级加密算法，严格保障数据通信安全；完善的开发接口，提供通用接口函数库，可支持多种操作系统和语言开发平台；支持在线升级功能，可在线更新设备程序。	台	1	560	560
8	出入口目标识别设备	国产 IC 卡	1、读卡频率：13.56MHz， 刷卡距离：2-4cm，工作温度：-10+50。	张	400	4.85	1940
9	按钮	国产出门按钮	1、结构：塑料面板； 输出：常开。	个	8	95	760
10	监控摄像设备	海康威视 DS-2PT9AMDK-HI	1、名称：AI 全景+特写智能网络摄像机 2、详见主要设备技术参数	台	2	9760	19520
11	监控摄像设备	海康威视 DS-2CD7A4FSUV2-K	1、名称：AI 人脸车牌抓拍智能网络摄像机 2、详见主要设备技术参数	台	6	6995	41970
12	停车场管理设备	海康威视 DS-7716NX-I5/AI	1、名称：AI 人脸车牌识别终端 2、类别：详见主要设备技术参数 3、规格：16 路	套	1	8950	8950
13	交换机	迅捷 FSG110PS	1、功能：提供 8 个 10/100/1000M 自适应 RJ45 口，1 个 10/100/1000M 自适应 RJ45 口和 1 个上联 SFP 光纤模块扩展插槽；1-8 口为 PoE 口；支持 IEEE 802.3af/at 标准，自动检测与识别符合 IEEE 802.3af/at 标准的受电设备 (PD) 并为其供电；电源输出功率 65W，单端口 PoE 功	台	3	985	2955



			率可达 30W；；智能功率管理，如果受电设备功率超过限值时，系统启动 PoE 端口优先级机制，切断优先级低的端口供电。				
14	报警器	定制入侵防拆报警器	1、名称：入侵防拆报警器	个	1	2540	2540
15	配电箱	定制户外不锈钢网络设备箱	1、名称：户外不锈钢网络设备箱 2、规格：尺寸 600*600*1200，层板结构、单门、户外落地，基础形式、材质、规格：0.8*0.8*0.2m C20 无筋混凝土基础。	台	1	3450	3450
16	配电箱	定制户外不锈钢防水箱	1、名称：户外不锈钢防水箱 2、规格：尺寸 400*300*180。	台	2	660	1320
17	输入设备	WD4000G	1、名称：硬盘 2、规格：4000G	台	3	765	2295
18	显示设备	HPCH228	1、规格：尺寸 21.45 寸，刷新率 75Hz，分辨率 1920*1080 FHD，接口 VGA 或者 HDMI。	台	1	1950	1950
19	配管	华财 PVC Φ25mm	1、名称：配管 2、材质：PVC 3、规格：Φ 25mm 4、配置形式：砖、混凝土结构明敷	m	120	15.4	1848
20	配管	华财 PVC Φ50	1、名称：配管(含挖土、填实土方) 2、材质：PVC 3、规格：Φ 50 4、配置形式：埋地敷设	m	125	36	4500
21	配管	国产 PEDN32	1、名称：配管(含挖土、填实土方) 2、材质：PE 3、规格：DN32 4、配置形式：埋地敷设	m	125	32	4000
22	配线	华美 RVV-3*1.5mm <sup>2</sup>	1、名称：配线 2、配线形式：管内穿线 3、型号：RVV-3*1.5	m	180	5.9	1062
23	配管	华财 PVC Φ20mm	1、名称：配管 2、材质：PVC 3、规格：Φ 20mm 4、配置形式：砖、混凝土结构明敷	m	80	13.5	1080

24	配线	海康威视 RVV-3*1mm <sup>2</sup>	1、名称：配线 2、配线形式：管内穿线 3、型号：RVV-3*1mm <sup>2</sup>	m	160	4.8	768
25	双绞线缆	海康威视室外六类网线	1、名称：室外六类网线 2、门禁使用	m	80	4.25	340
26	双绞线缆	海康威视室外六类网线	1、名称：室外六类网线 2、监控及其他使用	m	465	4.25	1976.25
27	脚手架搭拆	定制综合脚手费	综合脚手费	项	1	660	660
<b>红兴公寓</b>							
1	金属门窗拆除	定制楼梯间门拆除	1、楼梯间门拆除	樘	4	175	700
2	金属（塑钢）门	定制钢化玻璃不锈钢喷塑楼道门	1、名称：钢化玻璃不锈钢喷塑楼道门 2、门框或扇外围尺寸：3.74m <sup>2</sup> 3、门框、扇材质：304 不锈钢喷塑，壁厚不小于 2.0mm 4、玻璃品种、厚度：8mm 厚单层钢化玻璃	樘	4	4235	16940
3	公共用电量均分器	智盛 JL-12-B	1、名称：公共用电量均分器	台	4	345	1380
4	出入口控制设备	海康威视 DS-K1T802M	1、名称：门禁一体机； 2、规格：采用 32 位高速处理器，性能强劲，速度更快；支持脱机运行，单机操作管理设定，可查询刷卡记录；自带 128*64 点阵 STN 显示屏，用于显示时间、日期、星期，可设置读卡时显示卡号；支持刷卡、刷卡+密码、开门按钮等多种开门方式；支持超级卡和超级密码。超级密码不受门禁计划模板权限配置限制。超级卡需遵循计划模板权限配置，但可在门常闭下开门；支持离线事件存储不足报警、网络断开报警、门未关妥报警、门被外力打开报警、门打开超时报警等；支持 NTP 校时、手动校时、自动校时等多种校时功能；客户端支持考勤功能。	台	4	855	3420
5	出入口执行机构设备	GMTG0524	1、名称：闭门器； 2、规格：缸体材质：铸铝缸体，适装门重：60-85KG；适用环境温度范围：-30℃---50℃。	台	4	495	1980



6	出入口执行机构设备	宏泰磁力锁 DZ03pgc	1、名称：磁力锁； 2、规格：最大静态直线拉力：230kg±10%；断电开锁，满足消防要求；适用环境：室内（不防水）；适用门型：木门、玻璃门、金属门、防火门。	台	4	745	2980
7	出入口目标识别设备	海康威视 DS-K1F180A-D8E	1、名称：发卡器； 2、规格：符合 ISO 14443 A、ISO 7816 标准，读卡频率 13.56MHZ 和 125KHZ，可识别 Mifare 1 卡、ID (EM) 卡,CPU 卡序号，不支持身份证；通过 USB 2.0 接口与 PC 通讯，具有免驱动技术，即插即用；发卡过程数据采用高等级加密算法，严格保障数据通信安全；完善的开发接口，提供通用接口函数库，可支持多种操作系统和语言开发平台；支持在线升级功能，可在线更新设备程序。	台	1	560	560
8	出入口目标识别设备	国产 IC 卡	1、读卡频率：13.56MHz， 刷卡距离：2-4cm，工作温度：-10+50。	张	200	4.85	970
9	按钮	国产出门按钮	1、结构：塑料面板； 输出：常开。	个	4	95	380
10	监控摄像设备	海康威视 DS-2PT9AMDK-HI	1、名称：AI 全景+特写智能网络摄像机 2、详见主要设备技术参数	台	1	9760	9760
11	监控摄像设备	海康威视 DS-2CD7A4FSUV2-K	1、名称：AI 人脸车牌抓拍智能网络摄像机 2、详见主要设备技术参数	台	4	6995	27980
12	停车场管理设备	海康威视 DS-7716NX-I5/AI	1、名称：AI 人脸车牌识别终端 2、类别：详见主要设备技术参数 3、规格：16 路	套	1	8950	8950
13	交换机	迅捷 FSG110PS	1、功能：提供 8 个 10/100/1000M 自适应 RJ45 口，1 个 10/100/1000M 自适应 RJ45 口和 1 个上联 SFP 光纤模块扩展插槽；1-8 口为 PoE 口；支持 IEEE 802.3af/at 标准，自动检测与识别符合 IEEE 802.3af/at 标准的受电设备 (PD) 并为其供电；电源输出功率 65W，单端口 PoE 功	台	1	985	985



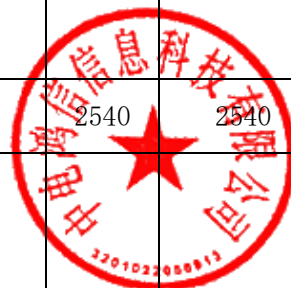
			率可达 30W；；智能功率管理，如果受电设备功率超过限值时，系统启动 PoE 端口优先级机制，切断优先级低的端口供电。				
14	报警器	定制入侵防拆报警器	1、名称：入侵防拆报警器	个	1	2540	2540
15	配电箱	定制户外不锈钢网络设备箱	1、名称：户外不锈钢网络设备箱 2、规格：尺寸 600*600*1200，层板结构、单门、户外落地，基础形式、材质、规格：0.8*0.8*0.2m C20 无筋混凝土基础。	台	1	3450	3450
16	输入设备	WD4000G	1、名称：硬盘 2、规格：4000G	台	2	765	1530
17	显示设备	HPCH228	1、规格：尺寸 21.45 寸，刷新率 75Hz，分辨率 1920*1080 FHD，接口 VGA 或者 HDMI。	台	1	1950	1950
18	配管	华财 PVC Φ25mm	1、名称：配管 2、材质：PVC 3、规格：Φ 25mm 4、配置形式：砖、混凝土结构明敷	m	50	15.4	770
19	配线	华美 RVV-3*1.5mm <sup>2</sup>	1、名称：配线 2、配线形式：管内穿线 3、型号：RVV-3*1.5	m	100	5.9	590
20	配管	华财 PVC Φ20mm	1、名称：配管 2、材质：PVC 3、规格：Φ 20mm 4、配置形式：砖、混凝土结构明敷	m	40	13.5	540
21	配线	海康威视 RVV-3*1mm <sup>2</sup>	1、名称：配线 2、配线形式：管内穿线 3、型号：RVV-3*1mm <sup>2</sup>	m	80	4.8	384
22	双绞线缆	海康威视室外六类网线	1、名称：室外六类网线 2、门禁使用	m	40	4.25	170
23	双绞线缆	海康威视室外六类网线	1、名称：室外六类网线 2、监控及其他使用	m	180	4.25	765
24	脚手架搭拆	定制综合脚手费	综合脚手费	项	1	340	340
<b>水圩公寓</b>							
1	金属门窗拆除	定制楼梯间门拆除	1、楼梯间门拆除	樘	7	175	1225
2	金属（塑钢）门	定制钢化玻璃不锈钢喷塑楼道门	1、名称：钢化玻璃不锈钢喷塑楼道门 2、门框或扇外围尺寸：2.9m <sup>2</sup>	樘	7	3284	22988

			3、门框、扇材质：304 不锈钢喷塑，壁厚不小于 2.0mm 4、玻璃品种、厚度：8mm 厚单层钢化玻璃				
3	公共用电力均分器	智盛 JL-12-B	1、名称：公共用电力均分器	台	7	345	2415
4	出入口控制设备	海康威视 DS-K1T802M	1、名称：门禁一体机； 2、规格：采用 32 位高速处理器，性能强劲，速度更快；支持脱机运行，单机操作管理设定，可查询刷卡记录；自带 128*64 点阵 STN 显示屏，用于显示时间、日期、星期，可设置读卡时显示卡号；支持刷卡、刷卡+密码、开门按钮等多种开门方式；支持超级卡和超级密码。超级密码不受门禁计划模板权限配置限制。超级卡需遵循计划模板权限配置，但可在门常闭下开门；支持离线事件存储不足报警、网络断开报警、门未关妥报警、门被外力打开报警、门打开超时报警等；支持 NTP 校时、手动校时、自动校时等多种校时功能；客户端支持考勤功能。	台	7	855	5985
5	出入口执行机构设备	GMTG0524	1、名称：闭门器； 2、规格：缸体材质：铸铝缸体，适装门重：60-85KG；适用环境温度范围：-30℃---50℃。	台	7	495	3465
6	出入口执行机构设备	宏泰磁力锁 DZ03pgc	1、名称：磁力锁； 2、规格：最大静态直线拉力：230kg±10%；断电开锁，满足消防要求；适用环境：室内（不防水）；适用门型：木门、玻璃门、金属门、防火门。	台	7	745	5215
7	出入口目标识别设备	海康威视 DS-K1F180A-D8E	1、名称：发卡器； 2、规格：符合 ISO 14443 A、ISO 7816 标准，读卡频率 13.56MHZ 和 125KHZ，可识别 Mifare 1 卡、ID (EM) 卡,CPU 卡序号，不支持身份证；通过 USB 2.0 接口与 PC 通讯，具有免驱动技术，即插即用；发卡过程数据采用高等级加密算法，	台	1	560	560





			严格保障数据通信安全；完善的开发接口，提供通用接口函数库，可支持多种操作系统和语言开发平台；支持在线升级功能，可在线更新设备程序。				
8	出入口目标识别设备	国产 IC 卡	1、读卡频率：13.56MHz，刷卡距离：2-4cm，工作温度：-10-+50。	台	325	4.85	1576.25
9	按钮	国产出门按钮	1、结构：塑料面板；输出：常开。	个	7	95	665
10	监控摄像设备	海康威视 DS-2PT9AMDK-HI	1、名称：AI 全景+特写智能网络摄像机 2、详见主要设备技术参数	台	1	9760	9760
11	监控摄像设备	海康威视 DS-2CD7A4FSUV2-K	1、名称：AI 人脸车牌抓拍智能网络摄像机 2、详见主要设备技术参数	台	4	6995	27980
12	停车场管理设备	海康威视 DS-7716NX-I5/AI	1、名称：AI 人脸车牌识别终端 2、类别：详见主要设备技术参数 3、规格：16 路	套	1	8950	8950
13	交换机	迅捷 FSG110PS	1、功能：提供 8 个 10/100/1000M 自适应 RJ45 口，1 个 10/100/1000M 自适应 RJ45 口和 1 个上联 SFP 光纤模块扩展插槽；1-8 口为 PoE 口；支持 IEEE 802.3af/at 标准，自动检测与识别符合 IEEE 802.3af/at 标准的受电设备（PD）并为其供电；电源输出功率 65W，单端口 PoE 功率可达 30W；；智能功率管理，如果受电设备功率超过限值时，系统启动 PoE 端口优先级机制，切断优先级低的端口供电。	台	2	985	1970
14	报警器	定制入侵防拆报警器	1、名称：入侵防拆报警器	个	1	2540	2540
15	配电箱	定制户外不锈钢网络设备箱	1、名称：户外不锈钢网络设备箱 2、规格：尺寸 600*600*1200，层板结构、单门、户外落地，基础形式、材质、规格：0.8*0.8*0.2m C20 无筋混凝土基础。	台	1	3450	3450
16	输入设备	WD4000G	1、名称：硬盘 2、规格：4000G	台	2	765	1530





17	显示设备	HPCH228	1、规格：尺寸 21.45 寸，刷新率 75Hz，分辨率 1920*1080 FHD，接口 VGA 或者 HDMI。	台	1	1950	1950
18	配管	华财 PVC Φ25mm	1、名称：配管 2、材质：PVC 3、规格：Φ 25mm 4、配置形式：砖、混凝土结构明敷	m	70	15.4	1078
19	配管	华财 PVC Φ50	1、名称：配管(含挖土、填实土方) 2、材质：PVC 3、规格：Φ 50 4、配置形式：埋地敷设	m	95	36	3420
20	配管	国产 PEDN32	1、名称：配管(含挖土、填实土方) 2、材质：PE 3、规格：DN32 4、配置形式：埋地敷设	m	50	32	1600
21	配线	华美 RVV-3*1.5mm <sup>2</sup>	1、名称：配线 2、配线形式：管内穿线 3、型号：RVV-3*1.5	m	100	5.9	590
22	配管	华财 PVC Φ20mm	1、名称：配管 2、材质：PVC 3、规格：Φ20mm 4、配置形式：砖、混凝土结构明敷	m	70	13.5	945
23	配线	海康威视 RVV-3*1mm <sup>2</sup>	1、名称：配线 2、配线形式：管内穿线 3、型号：RVV-3*1mm <sup>2</sup>	m	140	4.8	672
24	双绞线缆	海康威视室外六类网线	1、名称：室外六类网线 2、门禁使用	m	70	4.25	297.5
25	双绞线缆	海康威视室外六类网线	1、名称：室外六类网线 2、监控及其他使用	m	160	4.25	680
26	脚手架搭拆	定制综合脚手费	综合脚手费	项	1	550	550
<b>化轻工宿舍</b>							
1	金属门窗拆除	定制楼梯间门拆除	1、楼梯间门拆除	樘	2	175	350
2	金属(塑钢)门	定制钢化玻璃不锈钢喷塑楼道门	1、名称：钢化玻璃不锈钢喷塑楼道门 2、门框或扇外围尺寸：3.52m <sup>2</sup> 3、门框、扇材质：304 不锈钢喷塑，壁厚不小于 2.0mm 4、玻璃品种、厚度：8mm 厚单层钢化玻璃	樘	2	3386	6772
3	公共用电量均分器	智盛 JL-12-B	1、名称：公共用电量均分器	台	2	345	690



4	出入口控制设备	海康威视 DS-K1T802M	1、名称：门禁一体机； 2、规格：采用 32 位高速处理器，性能强劲，速度更快；支持脱机运行，单机操作管理设定，可查询刷卡记录；自带 128*64 点阵 STN 显示屏，用于显示时间、日期、星期，可设置读卡时显示卡号；支持刷卡、刷卡+密码、开门按钮等多种开门方式；支持超级卡和超级密码。超级密码不受门禁计划模板权限配置限制。超级卡需遵循计划模板权限配置，但可在门常闭下开门；支持离线事件存储不足报警、网络断开报警、门未关妥报警、门被外力打开报警、门打开超时报警等；支持 NTP 校时、手动校时、自动校时等多种校时功能；客户端支持考勤功能。	台	2	855	1710
5	出入口执行机构设备	GMTG0524	1、名称：闭门器； 2、规格：缸体材质：铸铝缸体，适装门重：60-85KG；适用环境温度范围：-30℃--50℃。	台	2	495	990
6	出入口执行机构设备	宏泰磁力锁 DZ03pgc	1、名称：磁力锁； 2、规格：最大静态直线拉力：230kg ± 10%；断电开锁，满足消防要求；适用环境：室内（不防水）；适用门型：木门、玻璃门、金属门、防火门。	台	2	745	1490
7	出入口目标识别设备	海康威视 DS-K1F180A-D8E	1、名称：发卡器； 2、规格：符合 ISO 14443 A、ISO 7816 标准，读卡频率 13.56MHZ 和 125KHZ，可识别 Mifare 1 卡、ID (EM) 卡, CPU 卡序号，不支持身份证；通过 USB 2.0 接口与 PC 通讯，具有免驱动技术，即插即用；发卡过程数据采用高等级加密算法，严格保障数据通信安全；完善的开发接口，提供通用接口函数库，可支持多种操作系统和语言开发平台；支持在线升级功能，可在线更新设备程序。	台	1		



8	出入口目标识别设备	国产 IC 卡	1、读卡频率：13.56MHz，刷卡距离：2-4cm，工作温度：-10-+50。	张	100	4.85	485
9	按钮	国产出门按钮	1、结构：塑料面板；输出：常开。	个	2	95	190
10	监控摄像设备	海康威视 DS-2PT9AMDK-HI	1、名称：AI 全景+特写智能网络摄像机 2、详见主要设备技术参数	台	1	9760	9760
11	监控摄像设备	海康威视 DS-2CD7A4FSUV2-K	1、名称：AI 人脸车牌抓拍智能网络摄像机 2、详见主要设备技术参数	台	2	6995	13990
12	停车场管理设备	海康威视 DS-7716NX-I5/AI	1、名称：AI 人脸车牌识别终端 2、类别：详见主要设备技术参数 3、规格：16 路	套	1	8950	8950
13	交换机	迅捷 FSG110PS	1、功能：提供 8 个 10/100/1000M 自适应 RJ45 口，1 个 10/100/1000M 自适应 RJ45 口和 1 个上联 SFP 光纤模块扩展插槽；1-8 口为 PoE 口；支持 IEEE 802.3af/at 标准，自动检测与识别符合 IEEE 802.3af/at 标准的受电设备（PD）并为其供电；电源输出功率 65W，单端口 PoE 功率可达 30W；；智能功率管理，如果受电设备功率超过限值时，系统启动 PoE 端口优先级机制，切断优先级低的端口供电。	台	1	985	985
14	报警器	定制入侵防拆报警器	1、名称：入侵防拆报警器	个	1	2540	2540
15	配电箱	定制户外不锈钢网络设备箱	1、名称：户外不锈钢网络设备箱 2、规格：尺寸 600*600*1200，层板结构、单门、户外落地，基础形式、材质、规格：0.8*0.8*0.2m C20 无筋混凝土基础。	台	1	3450	3450
16	输入设备	WD4000G	1、名称：硬盘 2、规格：4000G	台	1	765	765
17	显示设备	HPCH228	1、规格：尺寸 21.45 寸，刷新率 75Hz，分辨率 1920*1080 FHD，接口 VGA 或者 HDMI。	台	1	1950	1950



18	配管	华财 PVCΦ25mm	1、名称：配管 2、材质：PVC 3、规格：Φ25mm 4、配置形式：砖、混凝土结构明敷	m	30	15.4	462
19	配管	华财 PVCΦ50	1、名称：配管(含挖土、填实土方) 2、材质：PVC 3、规格：Φ50 4、配置形式：埋地敷设	m	30	36	1080
20	配管	国产 PEDN32	1、名称：配管(含挖土、填实土方) 2、材质：PE 3、规格：DN32 4、配置形式：埋地敷设	m	20	32	640
21	配线	华美 RVV-3*1.5mm <sup>2</sup>	1、名称：配线 2、配线形式：管内穿线 3、型号：RVV-3*1.5	m	65	5.9	383.5
22	配管	华财 PVCΦ20mm	1、名称：配管 2、材质：PVC 3、规格：Φ20mm 4、配置形式：砖、混凝土结构明敷	m	20	13.5	270
23	配线	海康威视 RVV-3*1mm <sup>2</sup>	1、名称：配线 2、配线形式：管内穿线 3、型号：RVV-3*1mm <sup>2</sup>	m	40	4.8	192
24	双绞线缆	海康威视室外六类网线	1、名称：室外六类网线 2、门禁使用	m	20	4.25	85
25	双绞线缆	海康威视室外六类网线	1、名称：室外六类网线 2、监控及其他使用	m	65	4.25	276.25
26	脚手架搭拆	定制综合脚手费	综合脚手费	项	1	270	270
<b>虹桥新村东区</b>							
1	金属门窗拆除	定制楼梯间门拆除	1、楼梯间门拆除	樘	4	175	700
2	金属(塑钢)门	定制钢化玻璃不锈钢喷塑楼道门	1、名称：钢化玻璃不锈钢喷塑楼道门 2、门框或扇外围尺寸：3.3m <sup>2</sup> 3、门框、扇材质：304 不锈钢喷塑，壁厚不小于 2.0mm 4、玻璃品种、厚度：8mm 厚单层钢化玻璃	樘	4	3737	14948
3	公共用电量均分器	智盛 JL-12-B	1、名称：公共用电量均分器	台	4	345	1380

4	出入口控制设备	海康威视 DS-K1T802M	1、名称：门禁一体机； 2、规格：采用 32 位高速处理器，性能强劲，速度更快；支持脱机运行，单机操作管理设定，可查询刷卡记录；自带 128*64 点阵 STN 显示屏，用于显示时间、日期、星期，可设置读卡时显示卡号；支持刷卡、刷卡+密码、开门按钮等多种开门方式；支持超级卡和超级密码。超级密码不受门禁计划模板权限配置限制。超级卡需遵循计划模板权限配置，但可在门常闭下开门；支持离线事件存储不足报警、网络断开报警、门未关妥报警、门被外力打开报警、门打开超时报警等；支持 NTP 校时、手动校时、自动校时等多种校时功能；客户端支持考勤功能。	台	4	855	3420
5	出入口执行机构设备	GMTG0524	1、名称：闭门器； 2、规格：缸体材质：铸铝缸体，适装门重：60-85KG；适用环境温度范围：-30℃--50℃。	台	4	495	1980
6	出入口执行机构设备	宏泰磁力锁 DZ03pgc	1、名称：磁力锁； 2、规格：最大静态直线拉力：230kg ± 10%；断电开锁，满足消防要求；适用环境：室内（不防水）；适用门型：木门、玻璃门、金属门、防火门。	台	4	745	2980
7	出入口目标识别设备	海康威视 DS-K1F180A-D8E	1、名称：发卡器； 2、规格：符合 ISO 14443 A、ISO 7816 标准，读卡频率 13.56MHZ 和 125KHZ，可识别 Mifare 1 卡、ID (EM) 卡,CPU 卡序号，不支持身份证；通过 USB 2.0 接口与 PC 通讯，具有免驱动技术，即插即用；发卡过程数据采用高等级加密算法，严格保障数据通信安全；完善的开发接口，提供通用接口函数库，可支持多种操作系统和语言开发平台；支持在线升级功能，可在线更新设备程序。	台	1		



8	出入口目标识别设备	国产 IC 卡	1、读卡频率：13.56MHz，刷卡距离：2-4cm，工作温度：-10+50。	张	180	4.85	873
9	按钮	国产出门按钮	1、结构：塑料面板；输出：常开。	个	4	95	380
10	监控摄像设备	海康威视 DS-2PT9AMDK-HI	1、名称：AI 全景+特写智能网络摄像机 2、详见主要设备技术参数	台	2	9760	19520
11	监控摄像设备	海康威视 DS-2CD7A4FSUV2-K	1、名称：AI 人脸车牌抓拍智能网络摄像机 2、详见主要设备技术参数	台	11	6995	76945
12	停车场管理设备	海康威视 DS-7716NX-I5/AI	1、名称：AI 人脸车牌识别终端 2、类别：详见主要设备技术参数 3、规格：16 路	套	1	8950	8950
13	交换机	迅捷 FSG110PS	1、功能：提供 8 个 10/100/1000M 自适应 RJ45 口，1 个 10/100/1000M 自适应 RJ45 口和 1 个上联 SFP 光纤模块扩展插槽；1-8 口为 PoE 口；支持 IEEE 802.3af/at 标准，自动检测与识别符合 IEEE 802.3af/at 标准的受电设备（PD）并为其供电；电源输出功率 65W，单端口 PoE 功率可达 30W；；智能功率管理，如果受电设备功率超过限值时，系统启动 PoE 端口优先级机制，切断优先级低的端口供电。	台	4	985	3940
14	交换机	迅捷 FSG108	1、功能：8 个 10/100/1000M 自适应 RJ45 端口；支持端口自动翻转（Auto MDI/MDIX）功能；支持 MAC 地址自学习，支持全/半双工工作模式；流控方式：全双工采用 IEEE 802.3x 标准，半双工采用 Backpressure 标准；UTP 端口支持自动协商功能，自动调整传输方式和传输速率；动态 LED 指示灯，提供简单的工作状态提示及故障排除；钢壳结构设计。	台	1	370	370
15	报警器	定制入侵防拆报警器	1、名称：入侵防拆报警器	个	1	2540	2540
16	配电箱	定制户外不锈钢网络设备箱	1、名称：户外不锈钢网络设备箱	台	1	3450	3450



			2、规格：尺寸600*600*1200，层板结构、单门、户外落地，基础形式、材质、规格：0.8*0.8*0.2m C20 无筋混凝土基础。				
17	配电箱	定制户外不锈钢防水箱	1、名称：户外不锈钢防水箱 2、规格：尺寸400*300*180。	台	3	660	1980
18	输入设备	WD4000G	1、名称：硬盘 2、规格：4000G	台	4	765	3060
19	显示设备	HPCH228	1、规格：尺寸 21.45 寸，刷新率 75Hz，分辨率 1920*1080 FHD，接口 VGA 或者 HDMI。	台	1	1950	1950
20	配管	华财 PVC Φ25mm	1、名称：配管 2、材质：PVC 3、规格：Φ 25mm 4、配置形式：砖、混凝土结构明敷	m	80	15.4	1232
21	配管	华财 PVC Φ50	1、名称：配管(含挖土、填实土方) 2、材质：PVC 3、规格：Φ 50 4、配置形式：埋地敷设	m	65	36	2340
22	配管	国产 PEDN32	1、名称：配管(含挖土、填实土方) 2、材质：PE 3、规格：DN32 4、配置形式：埋地敷设	m	35	32	1120
23	配线	华美 RVV-3*1.5mm <sup>2</sup>	1、名称：配线 2、配线形式：管内穿线 3、型号：RVV-3*1.5	m	160	5.9	944
24	配管	华财 PVC Φ20mm	1、名称：配管 2、材质：PVC 3、规格：Φ 20mm 4、配置形式：砖、混凝土结构明敷	m	40	13.5	540
25	配线	海康威视 RVV-3*1mm <sup>2</sup>	1、名称：配线 2、配线形式：管内穿线 3、型号：RVV-3*1mm <sup>2</sup>	m	80	4.8	384
26	双绞线缆	海康威视室外六类网线	1、名称：室外六类网线 2、门禁使用	m	40	4.25	170
27	双绞线缆	海康威视室外六类网线	1、名称：室外六类网线 2、监控及其他使用	m	350	4.25	1487.5
28	人(手)孔井	国产接线井	1、名称：接线井 2、盖板材质、规格：600*600mm 铸铁井盖、座 3、基础、垫层：材料品	座	3	450	1350



			种、厚度：C20 混凝土垫层 4、砂浆强度等级、配合比：井壁内外壁 1:2 水泥砂浆抹灰 5、含挖土方，运构件，坑底平整夯实，拼装壁、底、盖，回填夯实，余土外运，清理现场				
29	脚手架搭拆	定制综合脚手费	综合脚手费	项	1	630	630
<b>金属公司宿舍</b>							
1	金属门窗拆除	定制楼梯间门拆除	1、楼梯间门拆除	樘	2	175	350
2	金属（塑钢）门	定制钢化玻璃不锈钢喷塑楼道门	1、名称：钢化玻璃不锈钢喷塑楼道门 2、门框或扇外围尺寸：3.6m2 3、门框、扇材质：304 不锈钢喷塑，壁厚不小于 2.0mm 4、玻璃品种、厚度：8mm 厚单层钢化玻璃	樘	2	4076	8152
3	公共用电量均分器	智盛 JL-12-B	1、名称：公共用电量均分器	台	2	345	690
4	出入口控制设备	海康威视 DS-K1T802M	1、名称：门禁一体机； 2、规格：采用 32 位高速处理器，性能强劲，速度更快；支持脱机运行，单机操作管理设定，可查询刷卡记录；自带 128*64 点阵 STN 显示屏，用于显示时间、日期、星期，可设置读卡时显示卡号；支持刷卡、刷卡+密码、开门按钮等多种开门方式；支持超级卡和超级密码。超级密码不受门禁计划模板权限配置限制。超级卡需遵循计划模板权限配置，但可在门常闭下开门；支持离线事件存储不足报警、网络断开报警、门未关妥报警、门被外力打开报警、门打开超时报警等；支持 NTP 校时、手动校时、自动校时等多种校时功能；客户端支持考勤功能。	台	2	855	1710
5	出入口执行机构设备	GMTG0524	1、名称：闭门器； 2、规格：缸体材质：铸铝缸体，适装门重：60-85KG；适用环境温度范围：-30℃---50℃。	台	2	495	990



6	出入口执行机构设备	宏泰磁力锁 DZ03pgc	1、名称：磁力锁； 2、规格：最大静态直线拉力：230kg±10%；断电开锁，满足消防要求；适用环境：室内（不防水）；适用门型：木门、玻璃门、金属门、防火门。	台	2	745	1490
7	出入口目标识别设备	海康威视 DS-K1F180A-D8E	1、名称：发卡器； 2、规格：符合 ISO 14443 A、ISO 7816 标准，读卡频率 13.56MHZ 和 125KHZ，可识别 Mifare 1 卡、ID (EM) 卡,CPU 卡序号，不支持身份证；通过 USB 2.0 接口与 PC 通讯，具有免驱动技术，即插即用；发卡过程数据采用高等级加密算法，严格保障数据通信安全；完善的开发接口，提供通用接口函数库，可支持多种操作系统和语言开发平台；支持在线升级功能，可在线更新设备程序。	台	1	560	560
8	出入口目标识别设备	国产 IC 卡	1、读卡频率：13.56MHz， 刷卡距离：2-4cm，工作温度：-10+50。	张	80	4.85	388
9	按钮	国产出门按钮	1、结构：塑料面板； 输出：常开。	个	2	95	190
10	监控摄像设备	海康威视 DS-2PT9AMDK-HI	1、名称：AI 全景+特写智能网络摄像机 2、详见主要设备技术参数	台	1	9760	9760
11	监控摄像设备	海康威视 DS-2CD7A4FSUV2-K	1、名称：AI 人脸车牌抓拍智能网络摄像机 2、详见主要设备技术参数	台	2	6995	13990
12	停车场管理设备	海康威视 DS-7716NX-I5/AI	1、名称：AI 人脸车牌识别终端 2、类别：详见主要设备技术参数 3、规格：16 路	套	1	8950	8950
13	交换机	迅捷 FSG110PS	1、功能：提供 8 个 10/100/1000M 自适应 RJ45 口，1 个 10/100/1000M 自适应 RJ45 口和 1 个上联 SFP 光纤模块扩展插槽；1-8 口为 PoE 口；支持 IEEE 802.3af/at 标准，自动检测与识别符合 IEEE 802.3af/at 标准的受电设备 (PD) 并为其供电；电源输出功率 65W，单端口 PoE 功	台	1	985	985



			率可达 30W；；智能功率管理，如果受电设备功率超过限值时，系统启动 PoE 端口优先级机制，切断优先级低的端口供电。				
14	报警器	定制入侵防拆报警器	1、名称：入侵防拆报警器	个	1	2540	2540
15	配电箱	定制户外不锈钢网络设备箱	1、名称：户外不锈钢网络设备箱 2、规格：尺寸 600*600*1200，层板结构、单门、户外落地，基础形式、材质、规格：0.8*0.8*0.2m C20 无筋混凝土基础。	台	1	3450	3450
16	输入设备	WD4000G	1、名称：硬盘 2、规格：4000G	台	1	765	765
17	显示设备	HPCH228	1、规格：尺寸 21.45 寸，刷新率 75Hz，分辨率 1920*1080 FHD，接口 VGA 或者 HDMI。	台	1	1950	1950
18	配管	华财 PVC Φ25mm	1、名称：配管 2、材质：PVC 3、规格：Φ 25mm 4、配置形式：砖、混凝土结构明敷	m	25	15.4	385
19	配管	华财 PVC Φ50	1、名称：配管(含挖土、填实土方) 2、材质：PVC 3、规格：Φ 50 4、配置形式：埋地敷设	m	31	36	1116
20	配管	国产 PEDN32	1、名称：配管(含挖土、填实土方) 2、材质：PE 3、规格：DN32 4、配置形式：埋地敷设	m	20	32	640
21	配线	华美 RVV-3*1.5mm <sup>2</sup>	1、名称：配线 2、配线形式：管内穿线 3、型号：RVV-3*1.5	m	80	13.5	1072
22	配管	华财 PVC Φ20mm	1、名称：配管 2、材质：PVC 3、规格：Φ20mm 4、配置形式：砖、混凝土结构明敷	m	20	13.5	270
23	配线	海康威视 RVV-3*1mm <sup>2</sup>	1、名称：配线 2、配线形式：管内穿线 3、型号：RVV-3*1mm <sup>2</sup>	m	40	4.8	192
24	双绞线缆	海康威视室外六类网线	1、名称：室外六类网线 2、门禁使用	m	20	4.25	85

25	双绞线缆	海康威视室外六类网线	1、名称：室外六类网线 2、监控及其他使用	m	80	4.25	340
26	脚手架搭拆	定制综合脚手费	综合脚手费	项	1	270	270
<b>面粉厂宿舍</b>							
1	金属门窗拆除	定制楼梯间门拆除	1、楼梯间门拆除	樘	3	175	525
2	金属（塑钢）门	定制钢化玻璃不锈钢喷塑楼道门	1、名称：钢化玻璃不锈钢喷塑楼道门 2、门框或扇外围尺寸：3.6m2 3、门框、扇材质：304 不锈钢喷塑，壁厚不小于 2.0mm 4、玻璃品种、厚度：8mm 厚单层钢化玻璃	樘	3	4076	12228
3	公共用电力均分器	智盛 JL-12-B	1、名称：公共用电力均分器	台	3	345	1035
4	出入口控制设备	海康威视 DS-K1T802M	1、名称：门禁一体机； 2、规格：采用 32 位高速处理器，性能强劲，速度更快；支持脱机运行，单机操作管理设定，可查询刷卡记录；自带 128*64 点阵 STN 显示屏，用于显示时间、日期、星期，可设置读卡时显示卡号；支持刷卡、刷卡+密码、开门按钮等多种开门方式；支持超级卡和超级密码。超级密码不受门禁计划模板权限配置限制。超级卡需遵循计划模板权限配置，但可在门常闭下开门；支持离线事件存储不足报警、网络断开报警、门未关妥报警、门被外力打开报警、门打开超时报警等；支持 NTP 校时、手动校时、自动校时等多种校时功能；客户端支持考勤功能。	台	3	855	2565
5	出入口执行机构设备	GMTG0524	1、名称：闭门器； 2、规格：缸体材质：铸铝缸体，适装门重：60-85KG；适用环境温度范围：-30℃---50℃。	台	3	495	1485
6	出入口执行机构设备	宏泰磁力锁 DZ03pgc	1、名称：磁力锁； 2、规格：最大静态直线拉力：230kg±10%；断电开锁，满足消防要求；适用环境：室内（不防水）；适用门型：木门、玻璃门、金属	台	3	745	2235



			门、防火门。				
7	出入口目标识别设备	海康威视 DS-K1F180A-D8E	1、名称：发卡器； 2、规格：符合 ISO 14443 A、ISO 7816 标准，读卡频率 13.56MHZ 和 125KHZ，可识别 Mifare 1 卡、ID (EM) 卡,CPU 卡序号，不支持身份证；通过 USB 2.0 接口与 PC 通讯，具有免驱动技术，即插即用；发卡过程数据采用高等级加密算法，严格保障数据通信安全；完善的开发接口，提供通用接口函数库，可支持多种操作系统和语言开发平台；支持在线升级功能，可在线更新设备程序。	台	1	560	560
8	出入口目标识别设备	国产 IC 卡	1、读卡频率：13.56MHz， 刷卡距离：2-4cm，工作温度：-10+50。	张	150	4.85	727.5
9	按钮	国产出门按钮	1、结构：塑料面板； 输出：常开。	个	3	95	285
10	监控摄像设备	海康威视 DS-2PT9AMDK-HI	1、名称：AI 全景+特写智能网络摄像机 2、详见主要设备技术参数	台	2	9760	19520
11	监控摄像设备	海康威视 DS-2CD7A4FSUV2-K	1、名称：AI 人脸车牌抓拍智能网络摄像机 2、详见主要设备技术参数	台	2	6995	13990
12	停车场管理设备	海康威视 DS-7716NX-I5/AI	1、名称：AI 人脸车牌识别终端 2、类别：详见主要设备技术参数 3、规格：16 路	套	1	8950	8950
13	交换机	迅捷 FSG110PS	1、功能：提供 8 个 10/100/1000M 自适应 RJ45 口，1 个 10/100/1000M 自适应 RJ45 口和 1 个上联 SFP 光纤模块扩展插槽；1-8 口为 PoE 口；支持 IEEE 802.3af/at 标准，自动检测与识别符合 IEEE 802.3af/at 标准的受电设备 (PD) 并为其供电；电源输出功率 65W，单端口 PoE 功率可达 30W；；智能功率管理，如果受电设备功率超过限值时，系统启动 PoE 端口优先级机制，切断优先级低的端口供电。	台	1	985	985



14	报警器	定制入侵防拆报警器	1、名称：入侵防拆报警器	个	1	2540	2540
15	配电箱	定制户外不锈钢网络设备箱	1、名称：户外不锈钢网络设备箱 2、规格：尺寸600*600*1200，层板结构、单门、户外落地，基础形式、材质、规格：0.8*0.8*0.2m C20 无筋混凝土基础。	台	1	3450	3450
16	输入设备	WD4000G	1、名称：硬盘 2、规格：4000G	台	2	765	1530
17	显示设备	HPCH228	1、规格：尺寸 21.45 寸，刷新率 75Hz，分辨率 1920*1080 FHD，接口 VGA 或者 HDMI。	台	1	1950	1950
18	配管	华财 PVC Φ25mm	1、名称：配管 2、材质：PVC 3、规格：Φ 25mm 4、配置形式：砖、混凝土结构明敷	m	40	15.4	616
19	配管	华财 PVC Φ50	1、名称：配管(含挖土、填实土方) 2、材质：PVC 3、规格：Φ 50 4、配置形式：埋地敷设	m	40	36	1440
20	配管	国产 PEDN32	1、名称：配管(含挖土、填实土方) 2、材质：PE 3、规格：DN32 4、配置形式：埋地敷设	m	20	32	640
21	配线	华美 RVV-3*1.5mm <sup>2</sup>	1、名称：配线 2、配线形式：管内穿线 3、型号：RVV-3*1.5	m	120	5.9	708
22	配管	华财 PVC Φ20mm	1、名称：配管 2、材质：PVC 3、规格：Φ 20mm 4、配置形式：砖、混凝土结构明敷	m	30	13.5	405
23	配线	海康威视 RVV-3*1mm <sup>2</sup>	1、名称：配线 2、配线形式：管内穿线 3、型号：RVV-3*1mm <sup>2</sup>	m	60	4.8	288
24	双绞线缆	海康威视室外六类网线	1、名称：室外六类网线 2、门禁使用	m	30	4.25	127.5
25	双绞线缆	海康威视室外六类网线	1、名称：室外六类网线 2、监控及其他使用	m	105	4.25	446.25
26	脚手架搭拆	定制综合脚手费	综合脚手费	项	1	280	280
<b>刀具公寓</b>							
1	金属门窗	定制楼梯间门拆	1、楼梯间门拆除	樘	12	175	2100

	拆除	除					
2	金属（塑钢）门	定制钢化玻璃不锈钢喷塑楼道门	1、名称：钢化玻璃不锈钢喷塑楼道门 2、门框或扇外围尺寸：3.74m <sup>2</sup> 3、门框、扇材质：304 不锈钢喷塑，壁厚不小于 2.0mm 4、玻璃品种、厚度：8mm 厚单层钢化玻璃	樘	12	4235	50820
3	公共用电量均分器	智盛 JL-12-B	1、名称：公共用电量均分器	台	12	345	4140
4	出入口控制设备	海康威视 DS-K1T802M	1、名称：门禁一体机； 2、规格：采用 32 位高速处理器，性能强劲，速度更快；支持脱机运行，单机操作管理设定，可查询刷卡记录；自带 128*64 点阵 STN 显示屏，用于显示时间、日期、星期，可设置读卡时显示卡号；支持刷卡、刷卡+密码、开门按钮等多种开门方式；支持超级卡和超级密码。超级密码不受门禁计划模板权限配置限制。超级卡需遵循计划模板权限配置，但可在门常闭下开门；支持离线事件存储不足报警、网络断开报警、门未关妥报警、门被外力打开报警、门打开超时报警等；支持 NTP 校时、手动校时、自动校时等多种校时功能；客户端支持考勤功能。	台	12	855	10260
5	出入口执行机构设备	GMTG0524	1、名称：闭门器； 2、规格：缸体材质：铸铝缸体，适装门重：60-85KG；适用环境温度范围：-30℃---50℃。	台	12	495	5940
6	出入口执行机构设备	宏泰磁力锁 DZ03pgc	1、名称：磁力锁； 2、规格：最大静态直线拉力：230kg±10%；断电开锁，满足消防要求；适用环境：室内（不防水）；适用门型：木门、玻璃门、金属门、防火门。	台	12	745	8940
7	出入口目标识别设备	海康威视 DS-K1F180A-D8E	1、名称：发卡器； 2、规格：符合 ISO 14443 A、ISO 7816 标准，读卡频率 13.56MHZ 和 125KHZ，可识别 Mifare 1 卡、ID	台	1	560	560





			(EM)卡,CPU卡序号,不支持身份证;通过USB 2.0接口与PC通讯,具有免驱动技术,即插即用;发卡过程数据采用高等级加密算法,严格保障数据通信安全;完善的开发接口,提供通用接口函数库,可支持多种操作系统和语言开发平台;支持在线升级功能,可在线更新设备程序。				
8	出入口目标识别设备	国产IC卡	1、读卡频率:13.56MHz,刷卡距离:2-4cm,工作温度:-10~+50。	张	600	4.85	2910
9	按钮	国产出门按钮	1、结构:塑料面板;输出:常开。	个	12	95	1140
10	监控摄像设备	海康威视DS-2PT9AMDK-HI	1、名称:AI全景+特写智能网络摄像机 2、详见主要设备技术参数	台	1	9760	9760
11	监控摄像设备	海康威视DS-2CD7A4FSUV2-K	1、名称:AI人脸车牌抓拍智能网络摄像机 2、详见主要设备技术参数	台	17	6995	118915
12	停车场管理设备	海康威视DS-7732NX-I5/AI	1、名称:AI人脸车牌识别终端 2、类别:详见主要设备技术参数 3、规格:32路	套	1	12860	12860
13	交换机	迅捷FSG110PS	1、功能:提供8个10/100/1000M自适应RJ45口,1个10/100/1000M自适应RJ45口和1个上联SFP光纤模块扩展插槽;1-8口为PoE口;支持IEEE802.3af/at标准,自动检测与识别符合IEEE802.3af/at标准的受电设备(PD)并为其供电;电源输出功率65W,单端口PoE功率可达30W;;智能功率管理,如果受电设备功率超过限值时,系统启动PoE端口优先级机制,切断优先级低的端口供电。	台	7	985	6895
14	交换机	迅捷FSG108	1、功能:8个10/100/1000M自适应RJ45端口;支持端口自动翻转(AutoMDI/MDIX)功能;支持MAC地址自学习,支持全/半双工工作模式;流控方式:全双工采用IEEE	台	1	370	370



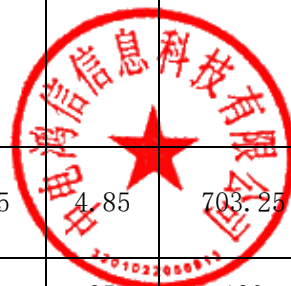
			802.3x 标准，半双工采用 Backpressure 标准；UTP 端口支持自动协商功能，自动调整传输方式和传输速率；动态 LED 指示灯，提供简单的工作状态提示及故障排除；钢壳结构设计。				
15	报警器	定制入侵防拆报警器	1、名称：入侵防拆报警器	个	1	2540	2540
16	配电箱	定制户外不锈钢网络设备箱	1、名称：户外不锈钢网络设备箱 2、规格：尺寸 600*600*1200，层板结构、单门、户外落地，基础形式、材质、规格：0.8*0.8*0.2m C20 无筋混凝土基础。	台	1	3450	3450
17	配电箱	定制户外不锈钢防水箱	1、名称：户外不锈钢防水箱 2、规格：尺寸 400*300*180。	台	5	660	3300
18	输入设备	WD6000G	1、名称：硬盘 2、规格：6000G	台	4	1295	5180
19	显示设备	HPCH228	1、规格：尺寸 21.45 寸，刷新率 75Hz，分辨率 1920*1080 FHD，接口 VGA 或者 HDMI。	台	1	1950	1950
20	收发器	迅捷 FCG11A/B	1、名称：千兆光纤收发器	台	6	375	2250
21	配管	华财 PVC Φ25mm	1、名称：配管 2、材质：PVC 3、规格：Φ 25mm 4、配置形式：砖、混凝土结构明敷	m	100	15.4	1540
22	配管	华财 PVC Φ50	1、名称：配管(含挖土、填实土方) 2、材质：PVC 3、规格：Φ 50 4、配置形式：埋地敷设	m	195	36	7020
23	配管	国产 PEDN32	1、名称：配管(含挖土、填实土方) 2、材质：PE 3、规格：DN32 4、配置形式：埋地敷设	m	40	32	1280
24	配线	华美 RVV-3*1.5mm <sup>2</sup>	1、名称：配线 2、配线形式：管内穿线 3、型号：RVV-3*1.5	m	415	5.9	2448.5
25	配管	华财 PVC Φ20mm	1、名称：配管 2、材质：PVC 3、规格：Φ20mm 4、配置形式：砖、混凝土	m	120	13.5	1620



			结构明敷				
26	配线	海康威视 RVV-3*1mm <sup>2</sup>	1、名称：配线 2、配线形式：管内穿线 3、型号：RVV-3*1mm <sup>2</sup>	m	240	4.8	1152
27	双绞线缆	海康威视室外六类网线	1、名称：室外六类网线 2、门禁使用	m	120	4.25	510
28	双绞线缆	海康威视室外六类网线	1、名称：室外六类网线 2、监控及其他使用	m	320	4.25	1360
29	光缆	国产室外四芯光缆	室外四芯光缆	m	380	8.9	3382
30	人（手）孔井	国产接线井	1、名称：接线井 2、盖板材质、规格：600*600mm 铸铁井盖、座 3、基础、垫层：材料品种、厚度：C20 混凝土垫层 4、砂浆强度等级、配合比：井壁内外壁 1:2 水泥砂浆 抹 灰 5、含挖土方，运构件，坑底平整夯实，拼装壁、底、盖，回填夯实，余土外运，清理现场	座	2	450	900
31	脚手架搭拆	定制综合脚手费	综合脚手费	项	1	960	960
<b>东方公寓</b>							
1	金属门窗拆除	定制楼梯间门拆除	1、楼梯间门拆除	樘	2	175	350
2	金属（塑钢）门	定制钢化玻璃不锈钢喷塑楼道门	1、名称：钢化玻璃不锈钢喷塑楼道门 2、门框或扇外围尺寸：5.91m <sup>2</sup> 3、门框、扇材质：304 不锈钢喷塑，壁厚不小于 2.0mm 4、玻璃品种、厚度：8mm 厚单层钢化玻璃	樘	2	6692	13384
3	公共用电力均分器	智盛 JL-12-B	1、名称：公共用电力均分器	台	2	345	690
4	出入口控制设备	海康威视 DS-K1T802M	1、名称：门禁一体机； 2、规格：采用 32 位高速处理器，性能强劲，速度更快；支持脱机运行，单机操作管理设定，可查询刷卡记录；自带 128*64 点阵 STN 显示屏，用于显示时间、日期、星期，可设置读卡时显示卡号；支持刷卡、刷卡+密码、开门按钮等多种开门	台	2	855	1710



			方式；支持超级卡和超级密码。超级密码不受门禁计划模板权限配置限制。超级卡需遵循计划模板权限配置，但可在门常闭下开门；支持离线事件存储不足报警、网络断开报警、门未关妥报警、门被外力打开报警、门打开超时报警等；支持 NTP 校时、手动校时、自动校时等多种校时功能；客户端支持考勤功能。				
5	出入口执行机构设备	GMTG0524	1、名称：闭门器； 2、规格：缸体材质：铸铝缸体，适装门重：60-85KG；适用环境温度范围：-30℃---50℃。	台	2	495	990
6	出入口执行机构设备	宏泰磁力锁 DZ03pgc	1、名称：磁力锁； 2、规格：最大静态直线拉力：230kg±10%；断电开锁，满足消防要求；适用环境：室内（不防水）；适用门型：木门、玻璃门、金属门、防火门。	台	2	745	1490
7	出入口目标识别设备	海康威视 DS-K1F180A-D8E	1、名称：发卡器； 2、规格：符合 ISO 14443 A、ISO 7816 标准，读卡频率 13.56MHZ 和 125KHZ，可识别 Mifare 1 卡、ID (EM) 卡,CPU 卡序号，不支持身份证；通过 USB 2.0 接口与 PC 通讯，具有免驱动技术，即插即用；发卡过程数据采用高等级加密算法，严格保障数据通信安全；完善的开发接口，提供通用接口函数库，可支持多种操作系统和语言开发平台；支持在线升级功能，可在线更新设备程序。	台	1	560	560
8	出入口目标识别设备	国产 IC 卡	1、读卡频率：13.56MHz， 刷卡距离：2-4cm，工作温度：-10-+50。	张	145	4.85	703.25
9	按钮	国产出门按钮	1、结构：塑料面板； 输出：常开。	个	2	95	190
10	监控摄像设备	海康威视 DS-2PT9AMDK-HI	1、名称：AI 全景+特写智能网络摄像机 2、详见主要设备技术参数	台	1	9760	9760
11	监控摄像设备	海康威视 DS-2CD7A4FSUV2-K	1、名称：AI 人脸车牌抓拍智能网络摄像机	台	7	6995	48965



			2、详见主要设备技术参数				
12	停车场管理设备	海康威视 DS-7716NX-I5/AI	1、名称：AI 人脸车牌识别终端 2、类别：详见主要设备技术参数 3、规格：16路	套	1	8950	8950
13	交换机	迅捷 FSG110PS	1、功能：提供 8 个 10/100/1000M 自适应 RJ45 口，1 个 10/100/1000M 自适应 RJ45 口和 1 个上联 SFP 光纤模块扩展插槽；1-8 口为 PoE 口；支持 IEEE 802.3af/at 标准，自动检测与识别符合 IEEE 802.3af/at 标准的受电设备（PD）并为其供电；电源输出功率 65W，单端口 PoE 功率可达 30W；；智能功率管理，如果受电设备功率超过限值时，系统启动 PoE 端口优先级机制，切断优先级低的端口供电。	台	3	985	2955
14	报警器	定制入侵防拆报警器	1、名称：入侵防拆报警器	个	1	2540	2540
15	配电箱	定制户外不锈钢网络设备箱	1、名称：户外不锈钢网络设备箱 2、规格：尺寸 600*600*1200，层板结构、单门、户外落地，基础形式、材质、规格：0.8*0.8*0.2m C20 无筋混凝土基础。	台	1	3450	3450
16	配电箱	定制户外不锈钢防水箱	1、名称：户外不锈钢防水箱 2、规格：尺寸 400*300*180。	台	1	660	660
17	输入设备	WD4000G	1、名称：硬盘 2、规格：4000G	台	3	765	2295
18	显示设备	HPCH228	1、规格：尺寸 21.45 寸，刷新率 75Hz，分辨率 1920*1080 FHD，接口 VGA 或者 HDMI。	台	1	1950	1950
19	配管	华财 PVC Φ25mm	1、名称：配管 2、材质：PVC 3、规格：Φ 25mm 4、配置形式：砖、混凝土结构明敷	m	100	15.4	1540
20	配线	华美 RVV-3*1.5mm <sup>2</sup>	1、名称：配线 2、配线形式：管内穿线	m	200	5.9	1180

			3、型号：RVV-3*1.5				
21	配管	华财 PVC Φ20mm	1、名称：配管 2、材质：PVC 3、规格：Φ20mm 4、配置形式：砖、混凝土结构明敷	m	20	13.5	270
22	配线	海康威视 RVV-3*1mm <sup>2</sup>	1、名称：配线 2、配线形式：管内穿线 3、型号：RVV-3*1mm <sup>2</sup>	m	40	4.8	192
23	双绞线缆	海康威视室外六类网线	1、名称：室外六类网线 2、门禁使用		20	4.25	85
24	双绞线缆	海康威视室外六类网线	1、名称：室外六类网线 2、监控及其他使用	m	350	4.25	1487.5
25	脚手架搭拆	定制综合脚手费	综合脚手费	项	1	460	460
<b>光明小区</b>							
1	金属门窗拆除	定制楼梯间门拆除	1、楼梯间门拆除	樘	18	175	3150
2	金属（塑钢）门	定制钢化玻璃不锈钢喷塑楼道门	1、名称：钢化玻璃不锈钢喷塑楼道门 2、门框或扇外围尺寸：4.65m <sup>2</sup> 3、门框、扇材质：304 不锈钢喷塑，壁厚不小于 2.0mm 4、玻璃品种、厚度：8mm 厚单层钢化玻璃	樘	18	5265	94770
3	公共用电量均分器	智盛 JL-12-B	1、名称：公共用电量均分器	台	18	345	6210
4	出入口控制设备	海康威视 DS-K1T802M	1、名称：门禁一体机； 2、规格：采用 32 位高速处理器，性能强劲，速度更快；支持脱机运行，单机操作管理设定，可查询刷卡记录；自带 128*64 点阵 STN 显示屏，用于显示时间、日期、星期，可设置读卡时显示卡号；支持刷卡、刷卡+密码、开门按钮等多种开门方式；支持超级卡和超级密码。超级密码不受门禁计划模板权限配置限制。超级卡需遵循计划模板权限配置，但可在门常闭下开门；支持离线事件存储不足报警、网络断开报警、门未关妥报警、门被外力打开报警、门打开超时报警等；支持 NTP 校时、手动校时、自动校时	台	18	855	15390



			等多种校时功能；客户端支持考勤功能。				
5	出入口执行机构设备	GMTG0524	1、名称：闭门器； 2、规格：缸体材质：铸铝缸体，适装门重：60-85KG；适用环境温度范围：-30℃---50℃。	台	18	495	8910
6	出入口执行机构设备	宏泰磁力锁 DZ03pgc	1、名称：磁力锁； 2、规格：最大静态直线拉力：230kg±10%；断电开锁，满足消防要求；适用环境：室内（不防水）；适用门型：木门、玻璃门、金属门、防火门。	台	18	745	13410
7	出入口目标识别设备	海康威视 DS-K1F180A-D8E	1、名称：发卡器； 2、规格：符合 ISO 14443 A、ISO 7816 标准，读卡频率 13.56MHZ 和 125KHZ，可识别 Mifare 1 卡、ID (EM) 卡,CPU 卡序号，不支持身份证；通过 USB 2.0 接口与 PC 通讯，具有免驱动技术，即插即用；发卡过程数据采用高等级加密算法，严格保障数据通信安全；完善的开发接口，提供通用接口函数库，可支持多种操作系统和语言开发平台；支持在线升级功能，可在线更新设备程序。	台	1	560	560
8	出入口目标识别设备	国产 IC 卡	1、读卡频率：13.56MHz，刷卡距离：2-4cm，工作温度：-10-+50。	张	1130	4.85	5480.5
9	按钮	国产出门按钮	1、结构：塑料面板；输出：常开。	个	18	95	1710
10	监控摄像设备	海康威视 DS-2PT9AMDK-HI	1、名称：AI 全景+特写智能网络摄像机 2、详见主要设备技术参数	台	2	9760	19520
11	监控摄像设备	海康威视 DS-2CD7A4FSUV2-K	1、名称：AI 人脸车牌抓拍智能网络摄像机 2、详见主要设备技术参数	台	8	6995	55960
12	停车场管理设备	海康威视 DS-7716NX-I5/AI	1、名称：AI 人脸车牌识别终端 2、类别：详见主要设备技术参数 3、规格：16 路	套	1	8950	8950




13	交换机	迅捷 FSG110PS	1、功能：提供 8 个 10/100/1000M 自适应 RJ45 口，1 个 10/100/1000M 自适应 RJ45 口和 1 个上联 SFP 光纤模块扩展插槽；1-8 口为 PoE 口；支持 IEEE 802.3af/at 标准，自动检测与识别符合 IEEE 802.3af/at 标准的受电设备（PD）并为其供电；电源输出功率 65W，单端口 PoE 功率可达 30W；；智能功率管理，如果受电设备功率超过限值时，系统启动 PoE 端口优先级机制，切断优先级低的端口供电。	台	3	985	2955
14	交换机	迅捷 FSG108	1、功能：8 个 10/100/1000M 自适应 RJ45 端口；支持端口自动翻转（Auto MDI/MDIX）功能；支持 MAC 地址自学习，支持全/半双工工作模式；流控方式：全双工采用 IEEE 802.3x 标准，半双工采用 Backpressure 标准；UTP 端口支持自动协商功能，自动调整传输方式和传输速率；动态 LED 指示灯，提供简单的工作状态提示及故障排除；钢壳结构设计。	台	1	370	370
15	报警器	定制入侵防拆报警器	1、名称：入侵防拆报警器	个	1	2540	2540
16	配电箱	定制户外不锈钢网络设备箱	1、名称：户外不锈钢网络设备箱 2、规格：尺寸 600*600*1200，层板结构、单门、户外落地，基础形式、材质、规格：0.8*0.8*0.2m C20 无筋混凝土基础。	台	1	3450	3450
17	配电箱	定制户外不锈钢防水箱	1、名称：户外不锈钢防水箱 2、规格：尺寸 400*300*180。	台	1	660	660
18	输入设备	WD4000G	1、名称：硬盘 2、规格：4000G	台	4	765	3060
19	显示设备	HPCH228	1、规格：尺寸 21.45 寸，刷新率 75Hz，分辨率 1920*1080 FHD，接口 VGA 或者 HDMI。	台	1	1950	1950



20	配管	华财 PVC Φ25mm	1、名称：配管 2、材质：PVC 3、规格：Φ 25mm 4、配置形式：砖、混凝土结构明敷	m	80	15.4	1232
21	配管	华财 PVC Φ50	1、名称：配管(含挖土、填实土方) 2、材质：PVC 3、规格：Φ 50 4、配置形式：埋地敷设	m	150	36	5400
22	配线	华美 RVV-3*1.5mm <sup>2</sup>	1、名称：配线 2、配线形式：管内穿线 3、型号：RVV-3*1.5	m	260	5.9	1534
23	配管	华财 PVC Φ20mm	1、名称：配管 2、材质：PVC 3、规格：Φ 20mm 4、配置形式：砖、混凝土结构明敷	m	180	13.5	2430
24	配线	海康威视 RVV-3*1mm <sup>2</sup>	1、名称：配线 2、配线形式：管内穿线 3、型号：RVV-3*1mm <sup>2</sup>	m	360	4.8	1728
25	双绞线缆	海康威视室外六类网线	1、名称：室外六类网线 2、门禁使用	m	180	4.25	765
26	双绞线缆	海康威视室外六类网线	1、名称：室外六类网线 2、监控及其他使用	m	310	4.25	1317.5
27	人(手)孔井	国产接线井	1、名称：接线井 2、盖板材质、规格：600*600mm 铸铁井盖、座 3、基础、垫层：材料品种、厚度：C20 混凝土垫层 4、砂浆强度等级、配合比：井壁内外壁 1:2 水泥砂浆抹灰 5、含挖土方，运构件，坑底平整夯实，拼装壁、底、盖，回填夯实，余土外运，清理现场	座	3	450	1350
28	脚手架搭拆	定制综合脚手费	综合脚手费	项	1	840	840
<b>虹泰小区</b>							
1	金属门窗拆除	定制楼梯间门拆除	1、楼梯间门拆除	樘	13	175	2275
2	金属(塑钢)门	定制钢化玻璃不锈钢喷塑楼道门	1、名称：钢化玻璃不锈钢喷塑楼道门 2、门框或扇外围尺寸：2.71m <sup>2</sup> 3、门框、扇材质：304 不锈钢喷塑，壁厚不小于 2.0mm 4、玻璃品种、厚度：8mm 厚单层钢化玻璃	樘	13	3069	39897



3	公共用电力均分器	智盛 JL-12-B	1、名称：公共用电力均分器	台	6	345	2070
4	出入口控制设备	海康威视 DS-K1T802M	1、名称：门禁一体机； 2、规格：采用 32 位高速处理器，性能强劲，速度更快；支持脱机运行，单机操作管理设定，可查询刷卡记录；自带 128*64 点阵 STN 显示屏，用于显示时间、日期、星期，可设置读卡时显示卡号；支持刷卡、刷卡+密码、开门按钮等多种开门方式；支持超级卡和超级密码。超级密码不受门禁计划模板权限配置限制。超级卡需遵循计划模板权限配置，但可在门常闭下开门；支持离线事件存储不足报警、网络断开报警、门未关妥报警、门被外力打开报警、门打开超时报警等；支持 NTP 校时、手动校时、自动校时等多种校时功能；客户端支持考勤功能。	台	6	855	5130
5	出入口执行机构设备	GMTG0524	1、名称：闭门器； 2、规格：缸体材质：铸铝缸体，适装门重：60-85KG；适用环境温度范围：-30℃---50℃。	台	6	495	2970
6	出入口执行机构设备	宏泰磁力锁 DZ03pgc	1、名称：磁力锁； 2、规格：最大静态直线拉力：230kg±10%；断电开锁，满足消防要求；适用环境：室内（不防水）；适用门型：木门、玻璃门、金属门、防火门。	台	6	745	4470
7	出入口目标识别设备	海康威视 DS-K1F180A-D8E	1、名称：发卡器； 2、规格：符合 ISO 14443 A、ISO 7816 标准，读卡频率 13.56MHZ 和 125KHZ，可识别 Mifare 1 卡、ID (EM) 卡,CPU 卡序号，不支持身份证；通过 USB 2.0 接口与 PC 通讯，具有免驱动技术，即插即用；发卡过程数据采用高等级加密算法，严格保障数据通信安全；完善的开发接口，提供通用接口函数库，可支持多种操作系统和语言开发平台；支持在线升级功能，可在线更新	台	1	560	560



			设备程序。				
8	出入口目标识别设备	国产 IC 卡	1、读卡频率：13.56MHz，刷卡距离：2-4cm，工作温度：-10-+50。	张	235	4.85	1139.75
9	按钮	国产出门按钮	1、结构：塑料面板；输出：常开。	个	6	95	570
10	监控摄像设备	海康威视 DS-2PT9AMDK-HI	1、名称：AI 全景+特写智能网络摄像机 2、详见主要设备技术参数	台	1	9760	9760
11	监控摄像设备	海康威视 DS-2CD7A4FSUV2-K	1、名称：AI 人脸车牌抓拍智能网络摄像机 2、详见主要设备技术参数	台	4	6995	27980
12	停车场管理设备	海康威视 DS-7716NX-I5/AI	1、名称：AI 人脸车牌识别终端 2、类别：详见主要设备技术参数 3、规格：16 路	套	1	8950	8950
13	交换机	迅捷 FSG110PS	1、功能：提供 8 个 10/100/1000M 自适应 RJ45 口，1 个 10/100/1000M 自适应 RJ45 口和 1 个上联 SFP 光纤模块扩展插槽；1-8 口为 PoE 口；支持 IEEE 802.3af/at 标准，自动检测与识别符合 IEEE 802.3af/at 标准的受电设备（PD）并为其供电；电源输出功率 65W，单端口 PoE 功率可达 30W；；智能功率管理，如果受电设备功率超过限值时，系统启动 PoE 端口优先级机制，切断优先级低的端口供电。	台	2	985	1970
14	报警器	定制入侵防拆报警器	1、名称：入侵防拆报警器	个	1	2540	2540
15	配电箱	定制户外不锈钢网络设备箱	1、名称：户外不锈钢网络设备箱 2、规格：尺寸 600*600*1200，层板结构、单门、户外落地，基础形式、材质、规格：0.8*0.8*0.2m C20 无筋混凝土基础。	台	1	3450	3450
16	配电箱	定制户外不锈钢防水箱	1、名称：户外不锈钢防水箱 2、规格：尺寸 400*300*180。	台	1	660	660

17	输入设备	WD4000G	1、名称：硬盘 2、规格：4000G	台	2	765	1530
18	显示设备	HPCH228	1、规格：尺寸 21.45 寸， 刷新率 75Hz，分辨率 1920*1080 FHD，接口 VGA 或者 HDMI。	台	1	1950	1950
19	配管	华财 PVC Φ25mm	1、名称：配管 2、材质：PVC 3、规格：Φ 25mm 4、配置形式：砖、混凝土 结构明敷	m	100	15.4	1540
20	配管	华财 PVC Φ50	1、名称：配管(含挖土、填 实 土 方 ) 2、材质：PVC 3、规格：Φ 50 4、配置形式：埋地敷设	m	15	36	540
21	配线	华美 RVV- 3*1.5mm <sup>2</sup>	1、名称：配线 2、配线形式：管内穿线 3、型号：RVV-3*1.5	m	200	5.9	1180
22	配管	华财 PVC Φ20mm	1、名称：配管 2、材质：PVC 3、规格：Φ20mm 4、配置形式：砖、混凝土 结构明敷	m	60	13.5	810
23	配线	海康威视 RVV- 3*1mm <sup>2</sup>	1、名称：配线 2、配线形式：管内穿线 3、型号：RVV-3*1mm <sup>2</sup>	m	120	4.8	576
24	双绞线缆	海康威视室外六 类网线	1、名称：室外六类网线 2、门禁使用	m	60	4.25	255
25	双绞线缆	海康威视室外六 类网线	1、名称：室外六类网线 2、监控及其他使用	m	200	4.25	850
26	脚手架搭 拆	定制综合脚手费	综合脚手费	项	1	420	420
<b>马洲花苑</b>							
1	金属门窗 拆除	定制楼梯间门拆 除	1、楼梯间门拆除	樘	10	175	1750
2	金属（塑 钢）门	定制钢化玻璃不 锈钢喷塑楼道门	1、名称：钢化玻璃不锈钢 喷 塑 楼 道 门 2、门框或扇外围尺寸： 4.4m <sup>2</sup> 3、门框、扇材质：304 不锈 钢喷塑，壁厚不小于 2.0mm 4、玻璃品种、厚度：8mm 厚 单层钢化玻璃	樘	10	4982	49820
3	公共用电 力均分器	智盛 JL-12-B	1、名称：公共用电力均分 器	台	10	345	3450

4	出入口控制设备	海康威视 DS-K1T802M	1、名称：门禁一体机； 2、规格：采用 32 位高速处理器，性能强劲，速度更快；支持脱机运行，单机操作管理设定，可查询刷卡记录；自带 128*64 点阵 STN 显示屏，用于显示时间、日期、星期，可设置读卡时显示卡号；支持刷卡、刷卡+密码、开门按钮等多种开门方式；支持超级卡和超级密码。超级密码不受门禁计划模板权限配置限制。超级卡需遵循计划模板权限配置，但可在门常闭下开门；支持离线事件存储不足报警、网络断开报警、门未关妥报警、门被外力打开报警、门打开超时报警等；支持 NTP 校时、手动校时、自动校时等多种校时功能；客户端支持考勤功能。	台	10	855	8550
5	出入口执行机构设备	GMTG0524	1、名称：闭门器； 2、规格：缸体材质：铸铝缸体，适装门重：60-85KG；适用环境温度范围：-30℃---50℃。	台	10	495	4950
6	出入口执行机构设备	宏泰磁力锁 DZ03pgc	1、名称：磁力锁； 2、规格：最大静态直线拉力：230kg ± 10%；断电开锁，满足消防要求；适用环境：室内（不防水）；适用门型：木门、玻璃门、金属门、防火门。	台	10	745	7450
7	出入口目标识别设备	海康威视 DS-K1F180A-D8E	1、名称：发卡器； 2、规格：符合 ISO 14443 A、ISO 7816 标准，读卡频率 13.56MHZ 和 125KHZ，可识别 Mifare 1 卡、ID (EM) 卡,CPU 卡序号，不支持身份证；通过 USB 2.0 接口与 PC 通讯，具有免驱动技术，即插即用；发卡过程数据采用高等级加密算法，严格保障数据通信安全；完善的开发接口，提供通用接口函数库，可支持多种操作系统和语言开发平台；支持在线升级功能，可在线更新设备程序。	台	1	560	560



8	出入口目标识别设备	国产 IC 卡	1、读卡频率：13.56MHz，刷卡距离：2-4cm，工作温度：-10+50。	张	560	4.85	2716
9	按钮	国产出门按钮	1、结构：塑料面板；输出：常开。	个	10	95	950
10	监控摄像设备	海康威视 DS-2PT9AMDK-HI	1、名称：AI 全景+特写智能网络摄像机 2、详见主要设备技术参数	台	1	9760	9760
11	监控摄像设备	海康威视 DS-2CD7A4FSUV2-K	1、名称：AI 人脸车牌抓拍智能网络摄像机 2、详见主要设备技术参数	台	29	6995	202855
12	停车场管理设备	海康威视 DS-7732NX-I5/AI	1、名称：AI 人脸车牌识别终端 2、类别：详见主要设备技术参数 3、规格：32路	套	1	12860	12860
13	交换机	迅捷 FSG110PS	1、功能：提供 8 个 10/100/1000M 自适应 RJ45 口，1 个 10/100/1000M 自适应 RJ45 口和 1 个上联 SFP 光纤模块扩展插槽；1-8 口为 PoE 口；支持 IEEE 802.3af/at 标准，自动检测与识别符合 IEEE 802.3af/at 标准的受电设备（PD）并为其供电；电源输出功率 65W，单端口 PoE 功率可达 30W；；智能功率管理，如果受电设备功率超过限值时，系统启动 PoE 端口优先级机制，切断优先级低的端口供电。	台	9	985	8865
14	交换机	迅捷 FSG108	1、功能：8 个 10/100/1000M 自适应 RJ45 端口；支持端口自动翻转（Auto MDI/MDIX）功能；支持 MAC 地址自学习，支持全/半双工工作模式；流控方式：全双工采用 IEEE 802.3x 标准，半双工采用 Backpressure 标准；UTP 端口支持自动协商功能，自动调整传输方式和传输速率；动态 LED 指示灯，提供简单的工作状态提示及故障排除；钢壳结构设计。	台	1	370	370
15	报警器	定制入侵防拆报警器	1、名称：入侵防拆报警器	个	1	2540	2540
16	配电箱	定制户外不锈钢网络设备箱	1、名称：户外不锈钢网络设备箱	台	1	3450	3450





			2、规格：尺寸600*600*1200，层板结构、单门、户外落地，基础形式、材质、规格：0.8*0.8*0.2m C20 无筋混凝土基础。				
17	配电箱	定制户外不锈钢防水箱	1、名称：户外不锈钢防水箱 2、规格：尺寸400*300*180。	台	5	660	3300
18	输入设备	WD6000G	1、名称：硬盘 2、规格：6000G	台	6	1295	7770
19	显示设备	HPCH228	1、规格：尺寸 21.45 寸，刷新率 75Hz，分辨率 1920*1080 FHD，接口 VGA 或者 HDMI。	台	1	1950	1950
20	收发器	迅捷 FCG11A/B	1、名称：千兆光纤收发器	台	6	375	2250
21	配管	华财 PVC Φ25mm	1、名称：配管 2、材质：PVC 3、规格：Φ 25mm 4、配置形式：砖、混凝土结构明敷	m	270	15.4	4158
22	配管	华财 PVC Φ25mm	1、名称：配管(含刨沟、抹砂浆保护层) 2、材质：PVC 3、规格：Φ 25mm 4、配置形式：砖、混凝土结构暗敷	m	50	14.8	740
23	配管	华财 PVC Φ50	1、名称：配管(含挖土、填实土方) 2、材质：PVC 3、规格：Φ 50 4、配置形式：埋地敷设	m	410	36	14760
24	配管	国产 PEDN32	1、名称：配管(含挖土、填实土方) 2、材质：PE 3、规格：DN32 4、配置形式：埋地敷设	m	190	32	6080
25	配线	华美 RVV-3*1.5mm <sup>2</sup>	1、名称：配线 2、配线形式：管内穿线 3、型号：RVV-3*1.5	m	610	5.9	3599
26	配管	华财 PVC Φ20mm	1、名称：配管 2、材质：PVC 3、规格：Φ 20mm 4、配置形式：砖、混凝土结构明敷	m	100	13.5	1350
27	配线	海康威视 RVV-3*1mm <sup>2</sup>	1、名称：配线 2、配线形式：管内穿线 3、型号：RVV-3*1mm <sup>2</sup>	m	200	4.8	960



28	配线	华美 RVV-3*4mm <sup>2</sup>	1、名称：配线 2、配线形式：管内穿线 3、型号：RVV-3*4	m	300	13.8	4140
29	双绞线缆	海康威视室外六类网线	1、名称：室外六类网线 2、门禁使用	m	100	4.25	425
30	双绞线缆	海康威视室外六类网线	1、名称：室外六类网线 2、监控及其他使用	m	1150	4.25	4887.5
31	光缆	国产室外四芯光缆	室外四芯光缆	m	400	8.9	3560
32	人(手)孔井	国产接线井	1、名称：接线井 2、盖板材质、规格：600*600mm 铸铁井盖、座 3、基础、垫层：材料品种、厚度：C20 混凝土垫层 4、砂浆强度等级、配合比：井壁内外壁 1:2 水泥砂浆抹灰 5、含挖土方，运构件，坑底平整夯实，拼装壁、底、盖，回填夯实，余土外运，清理现场	座	9	450	4050
33	停车场管理设备	平安顺 PAS-450	1、控制终端含出入口管理软件，HDMI/VGA 显示器输出支持，较好的兼容外部显示设备接入，发热量小，优良散热设计，可保证在-20℃~+70℃温度下稳定运行。	套	1	7801	7801
34	停车场管理设备	平安顺 PAS-600	1、规格：道闸类型是栅栏杆，最大杆长是 3-4 米，电机上装有手轮装置，停电时，实现手动起落杆。	套	1	7500	7500
35	停车场管理设备	平安顺 PAS-300	1、抓拍与显示一体：抓拍结果，收费信息等可实时显示	套	2	6900	13800
36	停车场管理设备	平安顺 PAS-79G	1、规格：防砸雷达采用 79GHz MMIC 技术，分辨率更高，检测更稳定；雷达检测距离可调，检测宽度可调，操作方便，通用性强；无需学习背景，适应更多复杂现场环境。	套	1	3400	3400
37	混凝土基础	定制安全岛	1、名称：安全岛 2、混凝土强度等级：C25， $\phi 20@250$ 植入 50mm，外露 50mm。	m <sup>3</sup>	0.24	18300	4392
38	安全防范分系统调试	定制安全防范系统工程试运行	1、名称：安全防范系统工程 试运行 2、类别：出入口	系统	1	6500	6500

39	电动自行车智能充电站	海康威视 NP-FCC819-D	1、名称：电动自行车智能充电站(含运营商流量费) 2、规格：壳体采用防火PC+ABS 材质；十路独立控制输出；整机最大输出功率10KW，每路最大输出功率2200W；待机功耗小于 6W；支持扫码、刷卡支付方式；支持充满自停、插拔检测；支持过流、过载保护；支持高温报警；无线通讯：4G；最大充电时间 10 小时；工作温度：-20℃~60℃。	台	2	3150	6300
40	插座	施耐德 86 型插座	1、规格：86 型插座，5 孔，一个双插，一个三插；额定电流 10A	个	20	75	1500
41	智能充电卡	海康威视智能充电卡	智能充电卡	张	200	26	5200
42	脚手架搭拆	定制综合脚手费	综合脚手费	项	1	1530	1530
<b>日杂宿舍</b>							
1	金属门窗拆除	定制楼梯间门拆除	1、楼梯间门拆除	樘	3	175	525
2	金属（塑钢）门	定制钢化玻璃不锈钢喷塑楼道门	1、名称：钢化玻璃不锈钢喷塑楼道门 2、门框或扇外围尺寸：3.74m2 3、门框、扇材质：304 不锈钢喷塑，壁厚不小于 2.0mm 4、玻璃品种、厚度：8mm 厚单层钢化玻璃	樘	3	4235	12705
3	公共用电量均分器	智盛 JL-12-B	1、名称：公共用电量均分器	台	3	345	1035
4	出入口控制设备	海康威视 DS-K1T802M	1、名称：门禁一体机； 2、规格：采用 32 位高速处理器，性能强劲，速度更快；支持脱机运行，单机操作管理设定，可查询刷卡记录；自带 128*64 点阵 STN 显示屏，用于显示时间、日期、星期，可设置读卡时显示卡号；支持刷卡、刷卡+密码、开门按钮等多种开门方式；支持超级卡和超级密码。超级密码不受门禁计划模板权限配置限制。超级卡需遵循计划模板权限配置，但可在门常闭下开门；支持离线事件存储不足报警、网络断开报警、门未关妥报	台	3	855	2565



			警、门被外力打开报警、门打开超时报警等；支持 NTP 校时、手动校时、自动校时等多种校时功能；客户端支持考勤功能。				
5	出入口执行机构设备	GMTG0524	1、名称：闭门器； 2、规格：缸体材质：铸铝缸体，适装门重：60-85KG；适用环境温度范围：-30℃--50℃。	台	3	495	1485
6	出入口执行机构设备	宏泰磁力锁 DZ03pgc	1、名称：磁力锁； 2、规格：最大静态直线拉力：230kg±10%；断电开锁，满足消防要求；适用环境：室内（不防水）；适用门型：木门、玻璃门、金属门、防火门。	台	3	745	2235
7	出入口目标识别设备	海康威视 DS-K1F180A-D8E	1、名称：发卡器； 2、规格：符合 ISO 14443 A、ISO 7816 标准，读卡频率 13.56MHZ 和 125KHZ，可识别 Mifare 1 卡、ID (EM) 卡,CPU 卡序号，不支持身份证；通过 USB 2.0 接口与 PC 通讯，具有免驱动技术，即插即用；发卡过程数据采用高等级加密算法，严格保障数据通信安全；完善的开发接口，提供通用接口函数库，可支持多种操作系统和语言开发平台；支持在线升级功能，可在线更新设备程序。	台	1	560	560
8	出入口目标识别设备	国产 IC 卡	1、读卡频率：13.56MHz，刷卡距离：2-4cm，工作温度：-10+50。	张	150	4.85	727.5
9	按钮	国产出门按钮	1、结构：塑料面板；输出：常开。	个	3	95	285
10	监控摄像设备	海康威视 DS-2PT9AMDK-HI	1、名称：AI 全景+特写智能网络摄像机 2、详见主要设备技术参数	台	1	9760	9760
11	监控摄像设备	海康威视 DS-2CD7A4FSUV2-K	1、名称：AI 人脸车牌抓拍智能网络摄像机 2、详见主要设备技术参数	台	3	6995	20985
12	停车场管理设备	海康威视 DS-7716NX-I5/AI	1、名称：AI 人脸车牌识别终端 2、类别：详见主要设备技术参数 3、规格：16 路	套	1	8950	8950

13	交换机	迅捷 FSG110PS	1、功能：提供 8 个 10/100/1000M 自适应 RJ45 口，1 个 10/100/1000M 自适应 RJ45 口和 1 个上联 SFP 光纤模块扩展插槽；1-8 口为 PoE 口；支持 IEEE 802.3af/at 标准，自动检测与识别符合 IEEE 802.3af/at 标准的受电设备（PD）并为其供电；电源输出功率 65W，单端口 PoE 功率可达 30W；；智能功率管理，如果受电设备功率超过限值时，系统启动 PoE 端口优先级机制，切断优先级低的端口供电。	台	2	985	1970
14	报警器	定制入侵防拆报警器	1、名称：入侵防拆报警器	个	1	2540	2540
15	配电箱	定制户外不锈钢网络设备箱	1、名称：户外不锈钢网络设备箱 2、规格：尺寸 600*600*1200，层板结构、单门、户外落地，基础形式、材质、规格：0.8*0.8*0.2m C20 无筋混凝土基础。	台	1	3450	3450
16	输入设备	WD4000G	1、名称：硬盘 2、规格：4000G	台	2	765	1530
17	显示设备	HPCH228	1、规格：尺寸 21.45 寸，刷新率 75Hz，分辨率 1920*1080 FHD，接口 VGA 或者 HDMI。	台	1	1950	1950
18	配管	华财 PVCΦ25mm	1、名称：配管 2、材质：PVC 3、规格：Φ 25mm 4、配置形式：砖、混凝土结构明敷	m	45	15.4	693
19	配线	华美 RVV-3*1.5mm <sup>2</sup>	1、名称：配线 2、配线形式：管内穿线 3、型号：RVV-3*1.5	m	150	5.9	885
20	配管	华财 PVCΦ20mm	1、名称：配管 2、材质：PVC 3、规格：Φ20mm 4、配置形式：砖、混凝土结构明敷	m	30	13.5	405
21	配线	海康威视 RVV-3*1mm <sup>2</sup>	1、名称：配线 2、配线形式：管内穿线 3、型号：RVV-3*1mm <sup>2</sup>	m	60	4.8	288
22	双绞线缆	海康威视室外六类网线	1、名称：室外六类网线 2、门禁使用	m	30	4.25	127.5



23	双绞线缆	海康威视室外六类网线	1、名称：室外六类网线 2、监控及其他使用	m	160	4.25	680
24	脚手架搭拆	定制综合脚手费	综合脚手费	项	1	210	210
<b>图书馆小区</b>							
1	金属门窗拆除	定制楼梯间门拆除	1、楼梯间门拆除	樘	3	175	525
2	金属（塑钢）门	定制钢化玻璃不锈钢喷塑楼道门	1、名称：钢化玻璃不锈钢喷塑楼道门 2、门框或扇外围尺寸：4.41m2 3、门框、扇材质：304 不锈钢喷塑，壁厚不小于 2.0mm 4、玻璃品种、厚度：8mm 厚单层钢化玻璃	樘	3	4993	14979
3	公共用电力均分器	智盛 JL-12-B	1、名称：公共用电力均分器	台	3	345	1035
4	出入口控制设备	海康威视 DS-K1T802M	1、名称：门禁一体机； 2、规格：采用 32 位高速处理器，性能强劲，速度更快；支持脱机运行，单机操作管理设定，可查询刷卡记录；自带 128*64 点阵 STN 显示屏，用于显示时间、日期、星期，可设置读卡时显示卡号；支持刷卡、刷卡+密码、开门按钮等多种开门方式；支持超级卡和超级密码。超级密码不受门禁计划模板权限配置限制。超级卡需遵循计划模板权限配置，但可在门常闭下开门；支持离线事件存储不足报警、网络断开报警、门未关妥报警、门被外力打开报警、门打开超时报警等；支持 NTP 校时、手动校时、自动校时等多种校时功能；客户端支持考勤功能。	台	3	855	2565
5	出入口执行机构设备	GMTG0524	1、名称：闭门器； 2、规格：缸体材质：铸铝缸体，适装门重：60-85KG；适用环境温度范围：-30℃---50℃。	台	3	495	1485
6	出入口执行机构设备	宏泰磁力锁 DZ03pgc	1、名称：磁力锁； 2、规格：最大静态直线拉力：230kg±10%；断电开锁，满足消防要求；适用环境：室内（不防水）；适用门型：木门、玻璃门、金属	台	3	745	2235



			门、防火门。				
7	出入口目标识别设备	海康威视 DS-K1F180A-D8E	1、名称：发卡器； 2、规格：符合 ISO 14443 A、ISO 7816 标准，读卡频率 13.56MHZ 和 125KHZ，可识别 Mifare 1 卡、ID (EM) 卡,CPU 卡序号，不支持身份证；通过 USB 2.0 接口与 PC 通讯，具有免驱动技术，即插即用；发卡过程数据采用高等级加密算法，严格保障数据通信安全；完善的开发接口，提供通用接口函数库，可支持多种操作系统和语言开发平台；支持在线升级功能，可在线更新设备程序。	台	1	560	560
8	出入口目标识别设备	国产 IC 卡	1、读卡频率：13.56MHz， 刷卡距离：2-4cm，工作温度：-10+50。	张	160	4.85	776
9	按钮	国产出门按钮	1、结构：塑料面板； 输出：常开。	个	3	95	285
10	监控摄像设备	海康威视 DS-2PT9AMDK-HI	1、名称：AI 全景+特写智能网络摄像机 2、详见主要设备技术参数	台	1	9760	9760
11	监控摄像设备	海康威视 DS-2CD7A4FSUV2-K	1、名称：AI 人脸车牌抓拍智能网络摄像机 2、详见主要设备技术参数	台	3	6995	20985
12	停车场管理设备	海康威视 DS-7716NX-I5/AI	1、名称：AI 人脸车牌识别终端 2、类别：详见主要设备技术参数 3、规格：16 路	套	1	8950	8950
13	交换机	迅捷 FSG110PS	1、功能：提供 8 个 10/100/1000M 自适应 RJ45 口，1 个 10/100/1000M 自适应 RJ45 口和 1 个上联 SFP 光纤模块扩展插槽；1-8 口为 PoE 口；支持 IEEE 802.3af/at 标准，自动检测与识别符合 IEEE 802.3af/at 标准的受电设备 (PD) 并为其供电；电源输出功率 65W，单端口 PoE 功率可达 30W；；智能功率管理，如果受电设备功率超过限值时，系统启动 PoE 端口优先级机制，切断优先级低的端口供电。	台	2	985	1970





14	报警器	定制入侵防拆报警器	1、名称：入侵防拆报警器	个	1	2540	2540
15	配电箱	定制户外不锈钢网络设备箱	1、名称：户外不锈钢网络设备箱 2、规格：尺寸600*600*1200，层板结构、单门、户外落地，基础形式、材质、规格：0.8*0.8*0.2m C20 无筋混凝土基础。	台	1	3450	3450
16	配电箱	定制户外不锈钢防水箱	1、名称：户外不锈钢防水箱 2、规格：尺寸400*300*180。	台	1	660	660
17	输入设备	WD4000G	1、名称：硬盘 2、规格：4000G	台	2	765	1530
18	显示设备	HPCH228	1、规格：尺寸 21.45 寸，刷新率 75Hz，分辨率 1920*1080 FHD，接口 VGA 或者 HDMI。	台	1	1950	1950
19	配管	华财 PVC Φ25mm	1、名称：配管 2、材质：PVC 3、规格：Φ 25mm 4、配置形式：砖、混凝土结构明敷	m	100	15.4	1540
20	配线	华美 RVV-3*1.5mm <sup>2</sup>	1、名称：配线 2、配线形式：管内穿线 3、型号：RVV-3*1.5	m	150	5.9	885
21	配管	华财 PVC Φ20mm	1、名称：配管 2、材质：PVC 3、规格：Φ 20mm 4、配置形式：砖、混凝土结构明敷	m	30	13.5	405
22	配线	海康威视 RVV-3*1mm <sup>2</sup>	1、名称：配线 2、配线形式：管内穿线 3、型号：RVV-3*1mm <sup>2</sup>	m	60	4.8	288
23	双绞线缆	海康威视室外六类网线	1、名称：室外六类网线 2、门禁使用	m	30	4.25	127.5
24	双绞线缆	海康威视室外六类网线	1、名称：室外六类网线 2、监控及其他使用	m	180	4.25	765
25	脚手架搭拆	定制综合脚手费	综合脚手费	项	1	240	240
<b>金碧辉煌小区</b>							
1	金属门窗拆除	定制楼梯间门拆除	1、楼梯间门拆除	樘	4	175	700
2	金属（塑钢）门	定制钢化玻璃不锈钢喷塑楼道门	1、名称：钢化玻璃不锈钢喷塑楼道门 2、门框或扇外围尺寸：5.33m <sup>2</sup> 3、门框、扇材质：304 不锈	樘	4	6035	24140

			钢喷塑，壁厚不小于 2.0mm 4、玻璃品种、厚度：8mm 厚 单层钢化玻璃				
3	公共用电力均分器	智盛 JL-12-B	1、名称：公共用电力均分器	台	3	345	1035
4	出入口控制设备	海康威视 DS-K1T802M	1、名称：门禁一体机； 2、规格：采用 32 位高速处理器，性能强劲，速度更快；支持脱机运行，单机操作管理设定，可查询刷卡记录；自带 128*64 点阵 STN 显示屏，用于显示时间、日期、星期，可设置读卡时显示卡号；支持刷卡、刷卡+密码、开门按钮等多种开门方式；支持超级卡和超级密码。超级密码不受门禁计划模板权限配置限制。超级卡需遵循计划模板权限配置，但可在门常闭下开门；支持离线事件存储不足报警、网络断开报警、门未关妥报警、门被外力打开报警、门打开超时报警等；支持 NTP 校时、手动校时、自动校时等多种校时功能；客户端支持考勤功能。	台	4	855	3420
5	出入口执行机构设备	GMTG0524	1、名称：闭门器； 2、规格：缸体材质：铸铝缸体，适装门重：60-85KG；适用环境温度范围：-30℃—50℃。	台	4	495	1980
6	出入口执行机构设备	宏泰磁力锁 DZ03pgc	1、名称：磁力锁； 2、规格：最大静态直线拉力：230kg±10%；断电开锁，满足消防要求；适用环境：室内（不防水）；适用门型：木门、玻璃门、金属门、防火门。	台	4	745	2980
7	出入口目标识别设备	海康威视 DS-K1F180A-D8E	1、名称：发卡器； 2、规格：符合 ISO 14443 A、ISO 7816 标准，读卡频率 13.56MHZ 和 125KHZ，可识别 Mifare 1 卡、ID (EM) 卡,CPU 卡序号，不支持身份证；通过 USB 2.0 接口与 PC 通讯，具有免驱动技术，即插即用；发卡过程数据采用高等级加密算法，严格保障数据通信安全；完	台	1	560	560



			善的开发接口，提供通用接口函数库，可支持多种操作系统和语言开发平台；支持在线升级功能，可在线更新设备程序。				
8	出入口目标识别设备	国产 IC 卡	1、读卡频率：13.56MHz，刷卡距离：2-4cm，工作温度：-10-+50。	张	160	4.85	776
9	按钮	国产出门按钮	1、结构：塑料面板；输出：常开。	个	4	95	380
10	监控摄像设备	海康威视 DS-2PT9AMDK-HI	1、名称：AI 全景+特写智能网络摄像机 2、详见主要设备技术参数	台	1	9760	9760
11	监控摄像设备	海康威视 DS-2CD7A4FSUV2-K	1、名称：AI 人脸车牌抓拍智能网络摄像机 2、详见主要设备技术参数	台	7	6995	48965
12	停车场管理设备	海康威视 DS-7716NX-I5/AI	1、名称：AI 人脸车牌识别终端 2、类别：详见主要设备技术参数 3、规格：16 路	套	1	8950	8950
13	交换机	迅捷 FSG110PS	1、功能：提供 8 个 10/100/1000M 自适应 RJ45 口，1 个 10/100/1000M 自适应 RJ45 口和 1 个上联 SFP 光纤模块扩展插槽；1-8 口为 PoE 口；支持 IEEE 802.3af/at 标准，自动检测与识别符合 IEEE 802.3af/at 标准的受电设备（PD）并为其供电；电源输出功率 65W，单端口 PoE 功率可达 30W；；智能功率管理，如果受电设备功率超过限值时，系统启动 PoE 端口优先级机制，切断优先级低的端口供电。	台	2	985	1970
14	报警器	定制入侵防拆报警器	1、名称：入侵防拆报警器	个	1	2540	2540
15	配电箱	定制户外不锈钢网络设备箱	1、名称：户外不锈钢网络设备箱 2、规格：尺寸 600*600*1200，层板结构、单门、户外落地，基础形式、材质、规格：0.8*0.8*0.2m C20 无筋混凝土基础。	台	1	3450	3450
16	配电箱	定制户外不锈钢防水箱	1、名称：户外不锈钢防水箱 2、规格：尺寸	台	1	660	660



			400*300*180。				
17	输入设备	WD4000G	1、名称：硬盘 2、规格：4000G	台	3	765	2295
18	显示设备	HPCH228	1、规格：尺寸 21.45 寸， 刷新率 75Hz，分辨率 1920*1080 FHD，接口 VGA 或者 HDMI。	台	1	1950	1950
19	配管	华财 PVC Φ25mm	1、名称：配管 2、材质：PVC 3、规格：Φ 25mm 4、配置形式：砖、混凝土 结构明敷	m	180	15.4	2772
20	配线	华美 RVV- 3*1.5mm <sup>2</sup>	1、名称：配线 2、配线形式：管内穿线 3、型号：RVV-3*1.5	m	150	5.9	885
21	配管	华财 PVC Φ20mm	1、名称：配管 2、材质：PVC 3、规格：Φ20mm 4、配置形式：砖、混凝土 结构明敷	m	40	13.5	540
22	配线	海康威视 RVV- 3*1mm <sup>2</sup>	1、名称：配线 2、配线形式：管内穿线 3、型号：RVV-3*1mm <sup>2</sup>	m	80	4.8	384
23	双绞线缆	海康威视室外六 类网线	1、名称：室外六类网线 2、门禁使用	m	40	4.25	170
24	双绞线缆	海康威视室外六 类网线	1、名称：室外六类网线 2、监控及其他使用	m	300	4.25	1275
25	脚手架搭 拆	定制综合脚手费	综合脚手费	项	1	330	330

#### 商业新村

1	金属门窗 拆除	定制楼梯间门拆 除	1、楼梯间门拆除	樘	20	175	3500
2	金属（塑 钢）门	定制钢化玻璃不 锈钢喷塑楼道门	1、名称：钢化玻璃不锈钢 喷塑楼道门 2、门框或扇外围尺寸： 4.26m <sup>2</sup> 3、门框、扇材质：304 不锈 钢喷塑，壁厚不小于 2.0mm 4、玻璃品种、厚度：8mm 厚 单层钢化玻璃	樘	4	4824	19296
3	公共用电 力均分器	智盛 JL-12-B	1、名称：公共用电力均分 器	台	4	845	3380
4	出入口控 制设备	海康威视 DS- K1T802M	1、名称：门禁一体机； 2、规格：采用 32 位高速处 理器，性能强劲，速度更 快；支持脱机运行，单机操 作管理设定，可查询刷卡记 录；自带 128*64 点阵 STN 显示屏，用于显示时间、日	台	4	855	3420

			期、星期，可设置读卡时显示卡号；支持刷卡、刷卡+密码、开门按钮等多种开门方式；支持超级卡和超级密码。超级密码不受门禁计划模板权限配置限制。超级卡需遵循计划模板权限配置，但可在门常闭下开门；支持离线事件存储不足报警、网络断开报警、门未关妥报警、门被外力打开报警、门打开超时报警等；支持 NTP 校时、手动校时、自动校时等多种校时功能；客户端支持考勤功能。				
5	出入口执行机构设备	GMTG0524	1、名称：闭门器； 2、规格：缸体材质：铸铝缸体，适装门重：60-85KG；适用环境温度范围：-30℃---50℃。	台	4	495	1980
6	出入口执行机构设备	宏泰磁力锁 DZ03pgc	1、名称：磁力锁； 2、规格：最大静态直线拉力：230kg±10%；断电开锁，满足消防要求；适用环境：室内（不防水）；适用门型：木门、玻璃门、金属门、防火门。	台	4	745	2980
7	出入口目标识别设备	海康威视 DS-K1F180A-D8E	1、名称：发卡器； 2、规格：符合 ISO 14443 A、ISO 7816 标准，读卡频率 13.56MHZ 和 125KHZ，可识别 Mifare 1 卡、ID (EM) 卡,CPU 卡序号，不支持身份证；通过 USB 2.0 接口与 PC 通讯，具有免驱动技术，即插即用；发卡过程数据采用高等级加密算法，严格保障数据通信安全；完善的开发接口，提供通用接口函数库，可支持多种操作系统和语言开发平台；支持在线升级功能，可在线更新设备程序。	台	1	560	560
8	出入口目标识别设备	国产 IC 卡	1、读卡频率：13.56MHz， 刷卡距离：2-4cm，工作温度：-10-+50。	张	240	4.85	1164
9	按钮	国产出门按钮	1、结构：塑料面板； 输出：常开。	个	4	95	380
10	监控摄像设备	海康威视 DS-2PT9AMDK-HI	1、名称：AI 全景+特写智能网络摄像机	台	1	9760	9760



			2、详见主要设备技术参数				
11	监控摄像设备	海康威视 DS-2CD7A4FSUV2-K	1、名称：AI 人脸车牌抓拍智能网络摄像机 2、详见主要设备技术参数	台	7	6995	48965
12	停车场管理设备	海康威视 DS-7716NX-I5/AI	1、名称：AI 人脸车牌识别终端 2、类别：详见主要设备技术参数 3、规格：16路	套	1	8950	8950
13	交换机	迅捷 FSG110PS	1、功能：提供 8 个 10/100/1000M 自适应 RJ45 口，1 个 10/100/1000M 自适应 RJ45 口和 1 个上联 SFP 光纤模块扩展插槽；1-8 口为 PoE 口；支持 IEEE 802.3af/at 标准，自动检测与识别符合 IEEE 802.3af/at 标准的受电设备（PD）并为其供电；电源输出功率 65W，单端口 PoE 功率可达 30W；；智能功率管理，如果受电设备功率超过限值时，系统启动 PoE 端口优先级机制，切断优先级低的端口供电。	台	2	985	1970
14	报警器	定制入侵防拆报警器	1、名称：入侵防拆报警器	个	1	2540	2540
15	配电箱	定制户外不锈钢网络设备箱	1、名称：户外不锈钢网络设备箱 2、规格：尺寸 600*600*1200，层板结构、单门、户外落地，基础形式、材质、规格：0.8*0.8*0.2m C20 无筋混凝土基础。	台	1	3450	3450
16	输入设备	WD4000G	1、名称：硬盘 2、规格：4000G	台	3	765	2295
17	显示设备	HPCH228	1、规格：尺寸 21.45 寸，刷新率 75Hz，分辨率 1920*1080 FHD，接口 VGA 或者 HDMI。	台	1	1950	1950
18	配管	华财 PVC Φ25mm	1、名称：配管 2、材质：PVC 3、规格：Φ 25mm 4、配置形式：砖、混凝土结构明敷	m	85	15.4	1309
19	配管	华财 PVC Φ50	1、名称：配管(含挖土、填实土方) 2、材质：PVC	m	100	36	3600

			3、规格：φ 50 4、配置形式：埋地敷设				
20	配管	国产 PEDN32	1、名称：配管(含挖土、填实土方) 2、材质：PE 3、规格：DN32 4、配置形式：埋地敷设	m	50	32	1600
21	配线	华美 RVV-3*1.5mm <sup>2</sup>	1、名称：配线 2、配线形式：管内穿线 3、型号：RVV-3*1.5	m	140	5.9	826
22	配管	华财 PVCφ20mm	1、名称：配管 2、材质：PVC 3、规格：φ20mm 4、配置形式：砖、混凝土结构明敷	m	40	13.5	540
23	配线	海康威视 RVV-3*1mm <sup>2</sup>	1、名称：配线 2、配线形式：管内穿线 3、型号：RVV-3*1mm <sup>2</sup>	m	80	4.8	384
24	双绞线缆	海康威视室外六类网线	1、名称：室外六类网线 2、门禁使用	m	40	4.25	170
25	双绞线缆	海康威视室外六类网线	1、名称：室外六类网线 2、监控及其他使用	m	280	4.25	1190
26	脚手架搭拆	定制综合脚手费	综合脚手费	项	1	450	450
<b>生加公司宿舍</b>							
1	金属门窗拆除	定制楼梯间门拆除	1、楼梯间门拆除	樘	5	175	875
2	金属(塑钢)门	定制钢化玻璃不锈钢喷塑楼道门	1、名称：钢化玻璃不锈钢喷塑楼道门 2、门框或扇外围尺寸：4.26m <sup>2</sup> 3、门框、扇材质：304 不锈钢喷塑，壁厚不小于 2.0mm 4、玻璃品种、厚度：8mm 厚单层钢化玻璃	樘	5	4824	24120
3	公共用电量均分器	智盛 JL-12-B	1、名称：公共用电量均分器	台	5	345	1725
4	出入口控制设备	海康威视 DS-K1T802M	1、名称：门禁一体机； 2、规格：采用 32 位高速处理器，性能强劲，速度更快；支持脱机运行，单机操作管理设定，可查询刷卡记录；自带 128*64 点阵 STN 显示屏，用于显示时间、日期、星期，可设置读卡时显示卡号；支持刷卡、刷卡+密码、开门按钮等多种开门方式；支持超级卡和超级密	台	5	855	4275





			码。超级密码不受门禁计划模板权限配置限制。超级卡需遵循计划模板权限配置，但可在门常闭下开门；支持离线事件存储不足报警、网络断开报警、门未关妥报警、门被外力打开报警、门打开超时报警等；支持 NTP 校时、手动校时、自动校时等多种校时功能；客户端支持考勤功能。				
5	出入口执行机构设备	GMTG0524	1、名称：闭门器； 2、规格：缸体材质：铸铝缸体，适装门重：60-85KG；适用环境温度范围：-30℃—50℃。	台	5	495	2475
6	出入口执行机构设备	宏泰磁力锁 DZ03pgc	1、名称：磁力锁； 2、规格：最大静态直线拉力：230kg±10%；断电开锁，满足消防要求；适用环境：室内（不防水）；适用门型：木门、玻璃门、金属门、防火门。	台	5	745	3725
7	出入口目标识别设备	海康威视 DS-K1F180A-D8E	1、名称：发卡器； 2、规格：符合 ISO 14443 A、ISO 7816 标准，读卡频率 13.56MHZ 和 125KHZ，可识别 Mifare 1 卡、ID (EM) 卡,CPU 卡序号，不支持身份证；通过 USB 2.0 接口与 PC 通讯，具有免驱动技术，即插即用；发卡过程数据采用高等级加密算法，严格保障数据通信安全；完善的开发接口，提供通用接口函数库，可支持多种操作系统和语言开发平台；支持在线升级功能，可在线更新设备程序。	台	1	560	560
8	出入口目标识别设备	国产 IC 卡	1、读卡频率：13.56MHz， 刷卡距离：2-4cm，工作温度：-10-+50。	张	215	4.85	1042.75
9	按钮	国产出门按钮	1、结构：塑料面板； 输出：常开。	个	5	95.102288813475	
10	监控摄像设备	海康威视 DS-2PT9AMDK-HI	1、名称：AI 全景+特写智能网络摄像机 2、详见主要设备技术参数	台	1	9760	9760
11	监控摄像设备	海康威视 DS-2CD7A4FSUV2-K	1、名称：AI 人脸车牌抓拍智能网络摄像机 2、详见主要设备技术参数	台	4	6995	27980



12	停车场管理设备	海康威视 DS-7716NX-I5/AI	1、名称：AI 人脸车牌识别终端 2、类别：详见主要设备技术参数 3、规格：16路	套	1	8950	8950
13	交换机	迅捷 FSG110PS	1、功能：提供 8 个 10/100/1000M 自适应 RJ45 口，1 个 10/100/1000M 自适应 RJ45 口和 1 个上联 SFP 光纤模块扩展插槽；1-8 口为 PoE 口；支持 IEEE 802.3af/at 标准，自动检测与识别符合 IEEE 802.3af/at 标准的受电设备（PD）并为其供电；电源输出功率 65W，单端口 PoE 功率可达 30W；；智能功率管理，如果受电设备功率超过限值时，系统启动 PoE 端口优先级机制，切断优先级低的端口供电。	台	2	985	1970
14	报警器	定制入侵防拆报警器	1、名称：入侵防拆报警器	个	1	2540	2540
15	配电箱	定制户外不锈钢网络设备箱	1、名称：户外不锈钢网络设备箱 2、规格：尺寸 600*600*1200，层板结构、单门、户外落地，基础形式、材质、规格：0.8*0.8*0.2m C20 无筋混凝土基础。	台	1	3450	3450
16	配电箱	定制户外不锈钢防水箱	1、名称：户外不锈钢防水箱 2、规格：尺寸 400*300*180。	台	1	660	660
17	输入设备	WD4000G	1、名称：硬盘 2、规格：4000G	台	2	765	1530
18	显示设备	HPCH228	1、规格：尺寸 21.45 寸，刷新率 75Hz，分辨率 1920*1080 FHD，接口 VGA 或者 HDMI。	台	1	1950	1950
19	配管	华财 PVC Φ25mm	1、名称：配管 2、材质：PVC 3、规格：Φ 25mm 4、配置形式：砖、混凝土结构明敷	m	70	15.4	1078
20	配管	华财 PVC Φ50	1、名称：配管(含挖土、填实土方) 2、材质：PVC 3、规格：Φ 50	m	110	36	3960

			4、配置形式：埋地敷设				
21	配管	国产 PEDN32	1、名称：配管(含挖土、填实土方) 2、材质：PE 3、规格：DN32 4、配置形式：埋地敷设	m	70	32	2240
22	配线	华美 RVV-3*1.5mm <sup>2</sup>	1、名称：配线 2、配线形式：管内穿线 3、型号：RVV-3*1.5	m	150	5.9	885
23	配管	华财 PVCΦ20mm	1、名称：配管 2、材质：PVC 3、规格：Φ20mm 4、配置形式：砖、混凝土结构明敷	m	50	13.5	675
24	配线	海康威视 RVV-3*1mm <sup>2</sup>	1、名称：配线 2、配线形式：管内穿线 3、型号：RVV-3*1mm <sup>2</sup>	m	100	4.8	480
25	双绞线缆	海康威视室外六类网线	1、名称：室外六类网线 2、门禁使用	m	50	4.25	212.5
26	双绞线缆	海康威视室外六类网线	1、名称：室外六类网线 2、监控及其他使用	m	250	4.25	1062.5
27	脚手架搭拆	定制综合脚手费	综合脚手费	项	1	520	520
<b>食品厂宿舍</b>							
1	金属门窗拆除	定制楼梯间门拆除	1、楼梯间门拆除	樘	12	175	2100
2	金属(塑钢)门	定制钢化玻璃不锈钢喷塑楼道门	1、名称：钢化玻璃不锈钢喷塑楼道门 2、门框或扇外围尺寸：4.26m <sup>2</sup> 3、门框、扇材质：304 不锈钢喷塑，壁厚不小于 2.0mm 4、玻璃品种、厚度：8mm 厚单层钢化玻璃	樘	3	4824	14472
3	公共用电力均分器	智盛 JL-12-B	1、名称：公共用电力均分器	台	3	345	1035
4	出入口控制设备	海康威视 DS-K1T802M	1、名称：门禁一体机； 2、规格：采用 32 位高速处理器，性能强劲，速度更快；支持脱机运行，单机操作管理设定，可查询刷卡记录；自带 128*64 点阵 STN 显示屏，用于显示时间、日期、星期，可设置读卡时显示卡号；支持刷卡、刷卡+密码、开门按钮等多种开门方式；支持超级卡和超级密	台	3	855	2565



			码。超级密码不受门禁计划模板权限配置限制。超级卡需遵循计划模板权限配置，但可在门常闭下开门；支持离线事件存储不足报警、网络断开报警、门未关妥报警、门被外力打开报警、门打开超时报警等；支持 NTP 校时、手动校时、自动校时等多种校时功能；客户端支持考勤功能。				
5	出入口执行机构设备	GMTG0524	1、名称：闭门器； 2、规格：缸体材质：铸铝缸体，适装门重：60-85KG；适用环境温度范围：-30℃—50℃。	台	3	495	1485
6	出入口执行机构设备	宏泰磁力锁 DZ03pgc	1、名称：磁力锁； 2、规格：最大静态直线拉力：230kg±10%；断电开锁，满足消防要求；适用环境：室内（不防水）；适用门型：木门、玻璃门、金属门、防火门。	台	3	745	2235
7	出入口目标识别设备	海康威视 DS-K1F180A-D8E	1、名称：发卡器； 2、规格：符合 ISO 14443 A、ISO 7816 标准，读卡频率 13.56MHZ 和 125KHZ，可识别 Mifare 1 卡、ID (EM) 卡,CPU 卡序号，不支持身份证；通过 USB 2.0 接口与 PC 通讯，具有免驱动技术，即插即用；发卡过程数据采用高等级加密算法，严格保障数据通信安全；完善的开发接口，提供通用接口函数库，可支持多种操作系统和语言开发平台；支持在线升级功能，可在线更新设备程序。	台	1	560	560
8	出入口目标识别设备	国产 IC 卡	1、读卡频率：13.56MHz， 刷卡距离：2-4cm，工作温度：-10-+50。	张	125	4.85	606.25
9	按钮	国产出门按钮	1、结构：塑料面板； 输出：常开。	个	3		
10	监控摄像设备	海康威视 DS-2PT9AMDK-HI	1、名称：AI 全景+特写智能网络摄像机 2、详见主要设备技术参数	台	1	9760	9760
11	监控摄像设备	海康威视 DS-2CD7A4FSUV2-K	1、名称：AI 人脸车牌抓拍智能网络摄像机 2、详见主要设备技术参数	台	3	6995	20985



12	停车场管理设备	海康威视 DS-7716NX-I5/AI	1、名称：AI 人脸车牌识别终端 2、类别：详见主要设备技术参数 3、规格：16路	套	1	8950	8950
13	交换机	迅捷 FSG110PS	1、功能：提供 8 个 10/100/1000M 自适应 RJ45 口，1 个 10/100/1000M 自适应 RJ45 口和 1 个上联 SFP 光纤模块扩展插槽；1-8 口为 PoE 口；支持 IEEE 802.3af/at 标准，自动检测与识别符合 IEEE 802.3af/at 标准的受电设备（PD）并为其供电；电源输出功率 65W，单端口 PoE 功率可达 30W；；智能功率管理，如果受电设备功率超过限值时，系统启动 PoE 端口优先级机制，切断优先级低的端口供电。	台	1	985	985
14	报警器	定制入侵防拆报警器	1、名称：入侵防拆报警器	个	1	2540	2540
15	配电箱	定制户外不锈钢网络设备箱	1、名称：户外不锈钢网络设备箱 2、规格：尺寸 600*600*1200，层板结构、单门、户外落地，基础形式、材质、规格：0.8*0.8*0.2m C20 无筋混凝土基础。	台	1	3450	3450
16	输入设备	WD4000G	1、名称：硬盘 2、规格：4000G	台	2	765	1530
17	显示设备	HPCH228	1、规格：尺寸 21.45 寸，刷新率 75Hz，分辨率 1920*1080 FHD，接口 VGA 或者 HDMI。	台	1	1950	1950
18	配管	华财 PVC Φ25mm	1、名称：配管 2、材质：PVC 3、规格：Φ 25mm 4、配置形式：砖、混凝土结构明敷	m	50	15.4	770
19	配线	华美 RVV-3*1.5mm <sup>2</sup>	1、名称：配线 2、配线形式：管内穿线 3、型号：RVV-3*1.5	m	100	5.9	590
20	配管	华财 PVC Φ20mm	1、名称：配管 2、材质：PVC 3、规格：Φ 20mm 4、配置形式：砖、混凝土结构明敷	m	30	13.5	405

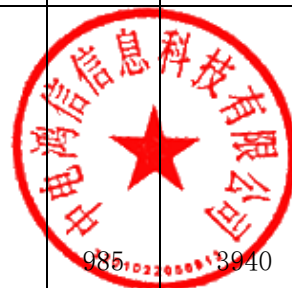
21	配线	海康威视 RVV-3*1mm <sup>2</sup>	1、名称：配线 2、配线形式：管内穿线 3、型号：RVV-3*1mm <sup>2</sup>	m	60	4.8	288
22	双绞线缆	海康威视室外六类网线	1、名称：室外六类网线 2、门禁使用	m	30	4.25	127.5
23	双绞线缆	海康威视室外六类网线	1、名称：室外六类网线 2、监控及其他使用	m	100	4.25	425
24	脚手架搭拆	定制综合脚手费	综合脚手费	项	1	230	230

**地工局宿舍**

1	金属（塑钢）门	定制钢化玻璃不锈钢喷塑楼道门	1、名称：钢化玻璃不锈钢喷塑楼道门 2、门框或扇外围尺寸：4.26m <sup>2</sup> 3、门框、扇材质：304 不锈钢喷塑，壁厚不小于 2.0mm 4、玻璃品种、厚度：8mm 厚单层钢化玻璃	樘	10	4824	48240
2	公共用电力均分器	智盛 JL-12-B	1、名称：公共用电力均分器	台	10	345	3450
3	出入口控制设备	海康威视 DS-K1T802M	1、名称：门禁一体机； 2、规格：采用 32 位高速处理器，性能强劲，速度更快；支持脱机运行，单机操作管理设定，可查询刷卡记录；自带 128*64 点阵 STN 显示屏，用于显示时间、日期、星期，可设置读卡时显示卡号；支持刷卡、刷卡+密码、开门按钮等多种开门方式；支持超级卡和超级密码。超级密码不受门禁计划模板权限配置限制。超级卡需遵循计划模板权限配置，但可在门常闭下开门；支持离线事件存储不足报警、网络断开报警、门未关妥报警、门被外力打开报警、门打开超时报警等；支持 NTP 校时、手动校时、自动校时等多种校时功能；客户端支持考勤功能。	台	10	855	8550
4	出入口执行机构设备	GMTG0524	1、名称：闭门器； 2、规格：缸体材质：铸铝缸体，适装门重：60-85KG；适用环境温度范围：-30℃---50℃。	台	10	495	4950
5	出入口执行机构设备	宏泰磁力锁 DZ03pgc	1、名称：磁力锁； 2、规格：最大静态直线拉力：230kg ± 10%；断电开	台	10	745	7450



			锁，满足消防要求；适用环境：室内（不防水）；适用门型：木门、玻璃门、金属门、防火门。				
6	出入口目标识别设备	海康威视 DS-K1F180A-D8E	1、名称：发卡器； 2、规格：符合 ISO 14443 A、ISO 7816 标准，读卡频率 13.56MHZ 和 125KHZ，可识别 Mifare 1 卡、ID (EM) 卡,CPU 卡序号，不支持身份证；通过 USB 2.0 接口与 PC 通讯，具有免驱动技术，即插即用；发卡过程数据采用高等级加密算法，严格保障数据通信安全；完善的开发接口，提供通用接口函数库，可支持多种操作系统和语言开发平台；支持在线升级功能，可在线更新设备程序。	台	1	560	560
7	出入口目标识别设备	国产 IC 卡	1、读卡频率：13.56MHz， 刷卡距离：2-4cm，工作温度：-10-+50。	张	390	4.85	1891.5
8	按钮	国产出门按钮	1、结构：塑料面板； 输出：常开。	个	10	95	950
9	监控摄像设备	海康威视 DS-2PT9AMDK-HI	1、名称：AI 全景+特写智能网络摄像机 2、详见主要设备技术参数	台	3	9760	29280
10	监控摄像设备	海康威视 DS-2CD7A4FSUV2-K	1、名称：AI 人脸车牌抓拍智能网络摄像机 2、详见主要设备技术参数	台	10	6995	69950
11	停车场管理设备	海康威视 DS-7716NX-I5/AI	1、名称：AI 人脸车牌识别终端 2、类别：详见主要设备技术参数 3、规格：16 路	套	3	8950	26850
12	交换机	迅捷 FSG110PS	1、功能：提供 8 个 10/100/1000M 自适应 RJ45 口，1 个 10/100/1000M 自适应 RJ45 口和 1 个上联 SFP 光纤模块扩展插槽；1-8 口为 PoE 口；支持 IEEE 802.3af/at 标准，自动检测与识别符合 IEEE 802.3af/at 标准的受电设备 (PD) 并为其供电；电源输出功率 65W，单端口 PoE 功率可达 30W；；智能功率管理，如果受电设备功率超过限值时，系统启动 PoE 端口	台	4		



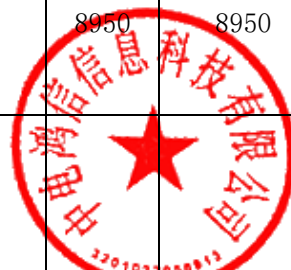


			优先级机制，切断优先级低的端口供电。				
13	报警器	定制入侵防拆报警器	1、名称：入侵防拆报警器	个	3	2540	7620
14	配电箱	定制户外不锈钢网络设备箱	1、名称：户外不锈钢网络设备箱 2、规格：尺寸600*600*1200，层板结构、单门、户外落地，基础形式、材质、规格：0.8*0.8*0.2m C20 无筋混凝土基础。	台	3	3450	10350
15	配电箱	定制户外不锈钢防水箱	1、名称：户外不锈钢防水箱 2、规格：尺寸400*300*180。	台	1	660	660
16	输入设备	WD4000G	1、名称：硬盘 2、规格：4000G	台	4	765	3060
17	显示设备	HPCH228	1、规格：尺寸 21.45 寸，刷新率 75Hz，分辨率 1920*1080 FHD，接口 VGA 或者 HDMI。	台	3	1950	5850
18	收发器	迅捷 FCG11A/B	1、名称：千兆光纤收发器	台	6	375	2250
19	配管	华财 PVC Φ25mm	1、名称：配管 2、材质：PVC 3、规格：Φ 25mm 4、配置形式：砖、混凝土结构明敷	m	155	15.4	2387
20	配管	华财 PVC Φ50	1、名称：配管(含挖土、填实土方) 2、材质：PVC 3、规格：Φ 50 4、配置形式：埋地敷设	m	270	36	9720
21	配管	国产 PEDN32	1、名称：配管(含挖土、填实土方) 2、材质：PE 3、规格：DN32 4、配置形式：埋地敷设	m	10	32	320
22	配线	华美 RVV-3*1.5mm <sup>2</sup>	1、名称：配线 2、配线形式：管内穿线 3、型号：RVV-3*1.5	m	365	5.9	2153.5
23	光缆	国产室外四芯光缆	室外四芯光缆	m	500	8.9	4450
24	配管	华财 PVC Φ20mm	1、名称：配管 2、材质：PVC 3、规格：Φ20mm 4、配置形式：砖、混凝土结构明敷	m	100	13.5	1350

25	配线	海康威视 RVV-3*1mm <sup>2</sup>	1、名称：配线 2、配线形式：管内穿线 3、型号：RVV-3*1mm <sup>2</sup>	m	200	4.8	960
26	双绞线缆	海康威视室外六类网线	1、名称：室外六类网线 2、门禁使用	m	100	4.25	425
27	双绞线缆	海康威视室外六类网线	1、名称：室外六类网线 2、监控及其他使用	m	290	4.25	1232.5
28	脚手架搭拆	定制综合脚手费	综合脚手费	项	1	915	915
<b>供销社宿舍</b>							
1	金属门窗拆除	定制楼梯间门拆除	1、楼梯间门拆除	樘	3	175	525
2	金属（塑钢）门	定制钢化玻璃不锈钢喷塑楼道门	1、名称：钢化玻璃不锈钢喷塑楼道门 2、门框或扇外围尺寸：4.26m <sup>2</sup> 3、门框、扇材质：304 不锈钢喷塑，壁厚不小于 2.0mm 4、玻璃品种、厚度：8mm 厚单层钢化玻璃	樘	3	4824	14472
3	公共用电量均分器	智盛 JL-12-B	1、名称：公共用电量均分器	台	3	345	1035
4	出入口控制设备	海康威视 DS-K1T802M	1、名称：门禁一体机； 2、规格：采用 32 位高速处理器，性能强劲，速度更快；支持脱机运行，单机操作管理设定，可查询刷卡记录；自带 128*64 点阵 STN 显示屏，用于显示时间、日期、星期，可设置读卡时显示卡号；支持刷卡、刷卡+密码、开门按钮等多种开门方式；支持超级卡和超级密码。超级密码不受门禁计划模板权限配置限制。超级卡需遵循计划模板权限配置，但可在门常闭下开门；支持离线事件存储不足报警、网络断开报警、门未关妥报警、门被外力打开报警、门打开超时报警等；支持 NTP 校时、手动校时、自动校时等多种校时功能；客户端支持考勤功能。	台	3	855	2565
5	出入口执行机构设备	GMTG0524	1、名称：闭门器； 2、规格：缸体材质：铸铝缸体，适装门重：60-85KG；适用环境温度范围：-30℃---50℃。	台	3	495	1485



6	出入口执行机构设备	宏泰磁力锁 DZ03pgc	1、名称：磁力锁； 2、规格：最大静态直线拉力：230kg±10%；断电开锁，满足消防要求；适用环境：室内（不防水）；适用门型：木门、玻璃门、金属门、防火门。	台	3	745	2235
7	出入口目标识别设备	海康威视 DS-K1F180A-D8E	1、名称：发卡器； 2、规格：符合 ISO 14443 A、ISO 7816 标准，读卡频率 13.56MHZ 和 125KHZ，可识别 Mifare 1 卡、ID (EM) 卡,CPU 卡序号，不支持身份证；通过 USB 2.0 接口与 PC 通讯，具有免驱动技术，即插即用；发卡过程数据采用高等级加密算法，严格保障数据通信安全；完善的开发接口，提供通用接口函数库，可支持多种操作系统和语言开发平台；支持在线升级功能，可在线更新设备程序。	台	1	560	560
8	出入口目标识别设备	国产 IC 卡	1、读卡频率：13.56MHz， 刷卡距离：2-4cm，工作温度：-10+50。	张	125	4.85	606.25
9	按钮	国产出门按钮	1、结构：塑料面板； 输出：常开。	个	3	95	285
10	监控摄像设备	海康威视 DS-2PT9AMDK-HI	1、名称：AI 全景+特写智能网络摄像机 2、详见主要设备技术参数	台	1	9760	9760
11	监控摄像设备	海康威视 DS-2CD7A4FSUV2-K	1、名称：AI 人脸车牌抓拍智能网络摄像机 2、详见主要设备技术参数	台	3	6995	20985
12	停车场管理设备	海康威视 DS-7716NX-I5/AI	1、名称：AI 人脸车牌识别终端 2、类别：详见主要设备技术参数 3、规格：16 路	套	1	8950	8950
13	交换机	迅捷 FSG110PS	1、功能：提供 8 个 10/100/1000M 自适应 RJ45 口，1 个 10/100/1000M 自适应 RJ45 口和 1 个上联 SFP 光纤模块扩展插槽；1-8 口为 PoE 口；支持 IEEE 802.3af/at 标准，自动检测与识别符合 IEEE 802.3af/at 标准的受电设备 (PD) 并为其供电；电源输出功率 65W，单端口 PoE 功	台	1	985	985



			率可达 30W；；智能功率管理，如果受电设备功率超过限值时，系统启动 PoE 端口优先级机制，切断优先级低的端口供电。				
14	报警器	定制入侵防拆报警器	1、名称：入侵防拆报警器	个	1	2540	2540
15	配电箱	定制户外不锈钢网络设备箱	1、名称：户外不锈钢网络设备箱 2、规格：尺寸 600*600*1200，层板结构、单门、户外落地，基础形式、材质、规格：0.8*0.8*0.2m C20 无筋混凝土基础。	台	1	3450	3450
16	输入设备	WD4000G	1、名称：硬盘 2、规格：4000G	台	2	765	1530
17	显示设备	HPCH228	1、规格：尺寸 21.45 寸，刷新率 75Hz，分辨率 1920*1080 FHD，接口 VGA 或者 HDMI。	台	1	1950	1950
18	配管	华财 PVC Φ25mm	1、名称：配管 2、材质：PVC 3、规格：Φ 25mm 4、配置形式：砖、混凝土结构明敷	m	40	15.4	616
19	配管	华财 PVC Φ50	1、名称：配管(含挖土、填实土方) 2、材质：PVC 3、规格：Φ 50 4、配置形式：埋地敷设	m	45	36	1620
20	配管	国产 PEDN32	1、名称：配管(含挖土、填实土方) 2、材质：PE 3、规格：DN32 4、配置形式：埋地敷设	m	20	32	640
21	配线	华美 RVV-3*1.5mm <sup>2</sup>	1、名称：配线 2、配线形式：管内穿线 3、型号：RVV-3*1.5	m	100	5.9	590
22	配管	华财 PVC Φ20mm	1、名称：配管 2、材质：PVC 3、规格：Φ20mm 4、配置形式：砖、混凝土结构明敷	m	30	13.5	405
23	配线	海康威视 RVV-3*1mm <sup>2</sup>	1、名称：配线 2、配线形式：管内穿线 3、型号：RVV-3*1mm <sup>2</sup>	m	60	4.8	288
24	双绞线缆	海康威视室外六类网线	1、名称：室外六类网线 2、门禁使用	m	30	4.25	127.5

25	双绞线缆	海康威视室外六类网线	1、名称：室外六类网线 2、监控及其他使用	m	120	4.25	510
26	脚手架搭拆	定制综合脚手费	综合脚手费	项	1	330	330
<b>新丰职中宿舍</b>							
1	金属门窗拆除	定制楼梯间门拆除	1、楼梯间门拆除	樘	4	175	700
2	金属（塑钢）门	定制钢化玻璃不锈钢喷塑楼道门	1、名称：钢化玻璃不锈钢喷塑楼道门 2、门框或扇外围尺寸：4.26m2 3、门框、扇材质：304 不锈钢喷塑，壁厚不小于 2.0mm 4、玻璃品种、厚度：8mm 厚单层钢化玻璃	樘	4	4824	19296
3	公共用电力均分器	智盛 JL-12-B	1、名称：公共用电力均分器	台	4	345	1380
4	出入口控制设备	海康威视 DS-K1T802M	1、名称：门禁一体机； 2、规格：采用 32 位高速处理器，性能强劲，速度更快；支持脱机运行，单机操作管理设定，可查询刷卡记录；自带 128*64 点阵 STN 显示屏，用于显示时间、日期、星期，可设置读卡时显示卡号；支持刷卡、刷卡+密码、开门按钮等多种开门方式；支持超级卡和超级密码。超级密码不受门禁计划模板权限配置限制。超级卡需遵循计划模板权限配置，但可在门常闭下开门；支持离线事件存储不足报警、网络断开报警、门未关妥报警、门被外力打开报警、门打开超时报警等；支持 NTP 校时、手动校时、自动校时等多种校时功能；客户端支持考勤功能。	台	4	855	3420
5	出入口执行机构设备	GMTG0524	1、名称：闭门器； 2、规格：缸体材质：铸铝缸体，适装门重：60-85KG；适用环境温度范围：-30℃---50℃。	台	4	495	1980
6	出入口执行机构设备	宏泰磁力锁 DZ03pgc	1、名称：磁力锁； 2、规格：最大静态直线拉力：230kg±10%；断电开锁，满足消防要求；适用环境：室内（不防水）；适用门型：木门、玻璃门、金属	台	4	745	2980



			门、防火门。				
7	出入口目标识别设备	海康威视 DS-K1F180A-D8E	1、名称：发卡器； 2、规格：符合 ISO 14443 A、ISO 7816 标准，读卡频率 13.56MHZ 和 125KHZ，可识别 Mifare 1 卡、ID (EM) 卡,CPU 卡序号，不支持身份证；通过 USB 2.0 接口与 PC 通讯，具有免驱动技术，即插即用；发卡过程数据采用高等级加密算法，严格保障数据通信安全；完善的开发接口，提供通用接口函数库，可支持多种操作系统和语言开发平台；支持在线升级功能，可在线更新设备程序。	台	1	560	560
8	出入口目标识别设备	国产 IC 卡	1、读卡频率：13.56MHz， 刷卡距离：2-4cm，工作温度：-10+50。	张	200	4.85	970
9	按钮	国产出门按钮	1、结构：塑料面板； 输出：常开。	个	4	95	380
10	监控摄像设备	海康威视 DS-2PT9AMDK-HI	1、名称：AI 全景+特写智能网络摄像机 2、详见主要设备技术参数	台	2	9760	19520
11	监控摄像设备	海康威视 DS-2CD7A4FSUV2-K	1、名称：AI 人脸车牌抓拍智能网络摄像机 2、详见主要设备技术参数	台	4	6995	27980
12	停车场管理设备	海康威视 DS-7716NX-I5/AI	1、名称：AI 人脸车牌识别终端 2、类别：详见主要设备技术参数 3、规格：16 路	套	1	8950	8950
13	交换机	迅捷 FSG110PS	1、功能：提供 8 个 10/100/1000M 自适应 RJ45 口，1 个 10/100/1000M 自适应 RJ45 口和 1 个上联 SFP 光纤模块扩展插槽；1-8 口为 PoE 口；支持 IEEE 802.3af/at 标准，自动检测与识别符合 IEEE 802.3af/at 标准的受电设备 (PD) 并为其供电；电源输出功率 65W，单端口 PoE 功率可达 30W；；智能功率管理，如果受电设备功率超过限值时，系统启动 PoE 端口优先级机制，切断优先级低的端口供电。	台	2	985	1970



14	报警器	定制入侵防拆报警器	1、名称：入侵防拆报警器	个	1	2540	2540
15	配电箱	定制户外不锈钢网络设备箱	1、名称：户外不锈钢网络设备箱 2、规格：尺寸600*600*1200，层板结构、单门、户外落地，基础形式、材质、规格：0.8*0.8*0.2m C20 无筋混凝土基础。	台	1	3450	3450
16	配电箱	定制户外不锈钢防水箱	1、名称：户外不锈钢防水箱 2、规格：尺寸400*300*180。	台	1	660	660
17	输入设备	WD4000G	1、名称：硬盘 2、规格：4000G	台	2	765	1530
18	显示设备	HPCH228	1、规格：尺寸 21.45 寸，刷新率 75Hz，分辨率 1920*1080 FHD，接口 VGA 或者 HDMI。	台	1	1950	1950
19	配管	华财 PVC Φ25mm	1、名称：配管 2、材质：PVC 3、规格：Φ 25mm 4、配置形式：砖、混凝土结构明敷	m	80	15.4	1232
20	配管	华财 PVC Φ50	1、名称：配管(含挖土、填实土方) 2、材质：PVC 3、规格：Φ 50 4、配置形式：埋地敷设	m	120	36	4320
21	配管	国产 PEDN32	1、名称：配管(含挖土、填实土方) 2、材质：PE 3、规格：DN32 4、配置形式：埋地敷设	m	35	32	1120
22	配线	华美 RVV-3*1.5mm <sup>2</sup>	1、名称：配线 2、配线形式：管内穿线 3、型号：RVV-3*1.5	m	165	5.9	973.5
23	配管	华财 PVC Φ20mm	1、名称：配管 2、材质：PVC 3、规格：Φ 20mm 4、配置形式：砖、混凝土结构明敷	m	40	13.5	540
24	配线	海康威视 RVV-3*1mm <sup>2</sup>	1、名称：配线 2、配线形式：管内穿线 3、型号：RVV-3*1mm <sup>2</sup>	m	80	4.8	384
25	双绞线缆	海康威视室外六类网线	1、名称：室外六类网线 2、门禁使用	m	40	4.25	170
26	双绞线缆	海康威视室外六类网线	1、名称：室外六类网线 2、监控及其他使用	m	270	4.25	1147.5



27	脚手架搭拆	定制综合脚手费	综合脚手费	项	1	440	440
<b>兴隆公司宿舍</b>							
1	金属门窗拆除	定制楼梯间门拆除	1、楼梯间门拆除	樘	5	175	875
2	金属（塑钢）门	定制钢化玻璃不锈钢喷塑楼道门	1、名称：钢化玻璃不锈钢喷塑楼道门 2、门框或扇外围尺寸：4.26m2 3、门框、扇材质：304 不锈钢喷塑，壁厚不小于 2.0mm 4、玻璃品种、厚度：8mm 厚单层钢化玻璃	樘	5	4824	24120
3	公共用电力均分器	智盛 JL-12-B	1、名称：公共用电力均分器	台	5	345	1725
4	出入口控制设备	海康威视 DS-K1T802M	1、名称：门禁一体机； 2、规格：采用 32 位高速处理器，性能强劲，速度更快；支持脱机运行，单机操作管理设定，可查询刷卡记录；自带 128*64 点阵 STN 显示屏，用于显示时间、日期、星期，可设置读卡时显示卡号；支持刷卡、刷卡+密码、开门按钮等多种开门方式；支持超级卡和超级密码。超级密码不受门禁计划模板权限配置限制。超级卡需遵循计划模板权限配置，但可在门常闭下开门；支持离线事件存储不足报警、网络断开报警、门未关妥报警、门被外力打开报警、门打开超时报警等；支持 NTP 校时、手动校时、自动校时等多种校时功能；客户端支持考勤功能。	台	5	855	4275
5	出入口执行机构设备	GMTG0524	1、名称：闭门器； 2、规格：缸体材质：铸铝缸体，适装门重：60-85KG；适用环境温度范围：-30℃---50℃。	台	5	495	2475
6	出入口执行机构设备	宏泰磁力锁 DZ03pgc	1、名称：磁力锁； 2、规格：最大静态直线拉力：230kg ± 10%；断电开锁，满足消防要求；适用环境：室内（不防水）；适用门型：木门、玻璃门、金属门、防火门。	台	5	745	3725



7	出入口目标识别设备	海康威视 DS-K1F180A-D8E	1、名称：发卡器； 2、规格：符合 ISO 14443 A、ISO 7816 标准，读卡频率 13.56MHZ 和 125KHZ，可识别 Mifare 1 卡、ID (EM) 卡,CPU 卡序号，不支持身份证；通过 USB 2.0 接口与 PC 通讯，具有免驱动技术，即插即用；发卡过程数据采用高等级加密算法，严格保障数据通信安全；完善的开发接口，提供通用接口函数库，可支持多种操作系统和语言开发平台；支持在线升级功能，可在线更新设备程序。	台	1	560	560
8	出入口目标识别设备	国产 IC 卡	1、读卡频率：13.56MHz， 刷卡距离：2-4cm，工作温度：-10+50。	张	320	4.85	1552
9	按钮	国产出门按钮	1、结构：塑料面板； 输出：常开。	个	5	95	475
10	监控摄像设备	海康威视 DS-2PT9AMDK-HI	1、名称：AI 全景+特写智能网络摄像机 2、详见主要设备技术参数	台	2	9760	19520
11	监控摄像设备	海康威视 DS-2CD7A4FSUV2-K	1、名称：AI 人脸车牌抓拍智能网络摄像机 2、详见主要设备技术参数	台	3	6995	20985
12	停车场管理设备	海康威视 DS-7716NX-I5/AI	1、名称：AI 人脸车牌识别终端 2、类别：详见主要设备技术参数 3、规格：16 路	套	1	8950	8950
13	交换机	迅捷 FSG110PS	1、功能：提供 8 个 10/100/1000M 自适应 RJ45 口，1 个 10/100/1000M 自适应 RJ45 口和 1 个上联 SFP 光纤模块扩展插槽；1-8 口为 PoE 口；支持 IEEE 802.3af/at 标准，自动检测与识别符合 IEEE 802.3af/at 标准的受电设备 (PD) 并为其供电；电源输出功率 65W，单端口 PoE 功率可达 30W；；智能功率管理，如果受电设备功率超过限值时，系统启动 PoE 端口优先级机制，切断优先级的端口供电。	台	1	985	985



14	交换机	迅捷 FSG108	1、功能：8个10/100/1000M自适应RJ45端口；支持端口自动翻转（Auto MDI/MDIX）功能；支持MAC地址自学习，支持全/半双工工作模式；流控方式：全双工采用IEEE 802.3x标准，半双工采用Backpressure标准；UTP端口支持自动协商功能，自动调整传输方式和传输速率；动态LED指示灯，提供简单的工作状态提示及故障排除；钢壳结构设计。	台	1	370	370
15	报警器	定制入侵防拆报警器	1、名称：入侵防拆报警器	个	1	2540	2540
16	配电箱	定制户外不锈钢网络设备箱	1、名称：户外不锈钢网络设备箱 2、规格：尺寸600*600*1200，层板结构、单门、户外落地，基础形式、材质、规格：0.8*0.8*0.2m C20无筋混凝土基础。	台	1	3450	3450
17	输入设备	WD4000G	1、名称：硬盘 2、规格：4000G	台	2	765	1530
18	显示设备	HPCH228	1、规格：尺寸21.45寸，刷新率75Hz，分辨率1920*1080 FHD，接口VGA或者HDMI。	台	1	1950	1950
19	配管	华财 PVCΦ25mm	1、名称：配管 2、材质：PVC 3、规格：Φ25mm 4、配置形式：砖、混凝土结构明敷	m	40	15.4	616
20	配管	华财 PVCΦ50	1、名称：配管(含挖土、填实土方) 2、材质：PVC 3、规格：Φ50 4、配置形式：埋地敷设	m	150	36	5400
21	配管	国产 PEDN32	1、名称：配管(含挖土、填实土方) 2、材质：PE 3、规格：DN32 4、配置形式：埋地敷设	m	60	32	1920
22	配线	华美 RVV-3*1.5mm <sup>2</sup>	1、名称：配线 2、配线形式：管内穿线 3、型号：RVV-3*1.5	m	200	5.9	1180

23	配管	华财 PVC Φ20mm	1、名称：配管 2、材质：PVC 3、规格：Φ20mm 4、配置形式：砖、混凝土结构明敷	m	50	13.5	675
24	配线	海康威视 RVV-3*1mm <sup>2</sup>	1、名称：配线 2、配线形式：管内穿线 3、型号：RVV-3*1mm <sup>2</sup>	m	100	4.8	480
25	双绞线缆	海康威视室外六类网线	1、名称：室外六类网线 2、门禁使用	m	50	4.25	212.5
26	双绞线缆	海康威视室外六类网线	1、名称：室外六类网线 2、监控及其他使用	m	175	4.25	743.75
27	脚手架搭拆	定制综合脚手费	综合脚手费	项	1	420	420
<b>制革厂宿舍</b>							
1	金属门窗拆除	定制楼梯间门拆除	1、楼梯间门拆除	樘	3	175	525
2	金属（塑钢）门	定制钢化玻璃不锈钢喷塑楼道门	1、名称：钢化玻璃不锈钢喷塑楼道门 2、门框或扇外围尺寸：4.26m <sup>2</sup> 3、门框、扇材质：304 不锈钢喷塑，壁厚不小于 2.0mm 4、玻璃品种、厚度：8mm 厚单层钢化玻璃	樘	3	4824	14472
3	公共用电力均分器	智盛 JL-12-B	1、名称：公共用电力均分器	台	3	345	1035
4	出入口控制设备	海康威视 DS-K1T802M	1、名称：门禁一体机； 2、规格：采用 32 位高速处理器，性能强劲，速度更快；支持脱机运行，单机操作管理设定，可查询刷卡记录；自带 128*64 点阵 STN 显示屏，用于显示时间、日期、星期，可设置读卡时显示卡号；支持刷卡、刷卡+密码、开门按钮等多种开门方式；支持超级卡和超级密码。超级密码不受门禁计划模板权限配置限制。超级卡需遵循计划模板权限配置，但可在门常闭下开门；支持离线事件存储不足报警、网络断开报警、门未关妥报警、门被外力打开报警、门打开超时报警等；支持 NTP 校时、手动校时、自动校时等多种校时功能；客户端支持考勤功能。	台	3	855	2565



5	出入口执行机构设备	GMTG0524	1、名称：闭门器； 2、规格：缸体材质：铸铝缸体，适装门重：60-85KG；适用环境温度范围：-30℃—50℃。	台	3	495	1485
6	出入口执行机构设备	宏泰磁力锁 DZ03pgc	1、名称：磁力锁； 2、规格：最大静态直线拉力：230kg±10%；断电开锁，满足消防要求；适用环境：室内（不防水）；适用门型：木门、玻璃门、金属门、防火门。	台	3	745	2235
7	出入口目标识别设备	海康威视 DS-K1F180A-D8E	1、名称：发卡器； 2、规格：符合 ISO 14443 A、ISO 7816 标准，读卡频率 13.56MHZ 和 125KHZ，可识别 Mifare 1 卡、ID (EM) 卡,CPU 卡序号，不支持身份证；通过 USB 2.0 接口与 PC 通讯，具有免驱动技术，即插即用；发卡过程数据采用高等级加密算法，严格保障数据通信安全；完善的开发接口，提供通用接口函数库，可支持多种操作系统和语言开发平台；支持在线升级功能，可在线更新设备程序。	台	1	560	560
8	出入口目标识别设备	国产 IC 卡	1、读卡频率：13.56MHz， 刷卡距离：2-4cm，工作温度：-10-+50。	张	140	4.85	679
9	按钮	国产出门按钮	1、结构：塑料面板； 输出：常开。	个	3	95	285
10	监控摄像设备	海康威视 DS-2PT9AMDK-HI	1、名称：AI 全景+特写智能网络摄像机 2、详见主要设备技术参数	台	1	9760	9760
11	监控摄像设备	海康威视 DS-2CD7A4FSUV2-K	1、名称：AI 人脸车牌抓拍智能网络摄像机 2、详见主要设备技术参数	台	2	6995	13990
13	停车场管理设备	海康威视 DS-7716NX-I5/AI	1、名称：AI 人脸车牌识别终端 2、类别：详见主要设备技术参数 3、规格：16 路	套	1	8950	8950
14	交换机	迅捷 FSG110PS	1、功能：提供 8 个 10/100/1000M 自适应 RJ45 口，1 个 10/100/1000M 自适应 RJ45 口和 1 个上联 SFP 光纤模块扩展插槽；1-8 口为 PoE 口；支持 IEEE	台	1	985	985



			802.3af/at 标准，自动检测与识别符合 IEEE 802.3af/at 标准的受电设备（PD）并为其供电；电源输出功率 65W，单端口 PoE 功率可达 30W；；智能功率管理，如果受电设备功率超过限值时，系统启动 PoE 端口优先级机制，切断优先级低的端口供电。				
15	报警器	定制入侵防拆报警器	1、名称：入侵防拆报警器	个	1	2540	2540
16	配电箱	定制户外不锈钢网络设备箱	1、名称：户外不锈钢网络设备箱 2、规格：尺寸 600*600*1200，层板结构、单门、户外落地，基础形式、材质、规格：0.8*0.8*0.2m C20 无筋混凝土基础。	台	1	3450	3450
17	输入设备	WD4000G	1、名称：硬盘 2、规格：4000G	台	1	765	765
18	显示设备	HPCH228	1、规格：尺寸 21.45 寸，刷新率 75Hz，分辨率 1920*1080 FHD，接口 VGA 或者 HDMI。	台	1	1950	1950
19	配管	华财 PVC Φ25mm	1、名称：配管 2、材质：PVC 3、规格：Φ 25mm 4、配置形式：砖、混凝土结构明敷	m	40	15.4	616
20	配线	华美 RVV-3*1.5mm <sup>2</sup>	1、名称：配线 2、配线形式：管内穿线 3、型号：RVV-3*1.5	m	100	5.9	590
21	配管	华财 PVC Φ20mm	1、名称：配管 2、材质：PVC 3、规格：Φ 20mm 4、配置形式：砖、混凝土结构明敷	m	30	13.5	405
22	配线	海康威视 RVV-3*1mm <sup>2</sup>	1、名称：配线 2、配线形式：管内穿线 3、型号：RVV-3*1mm <sup>2</sup>	m	60	4.8	288
23	双绞线缆	海康威视室外六类网线	1、名称：室外六类网线 2、门禁使用	m	30	4.25	127.5
24	双绞线缆	海康威视室外六类网线	1、名称：室外六类网线 2、监控及其他使用	m	135	4.25	573.75
25	脚手架搭拆	定制综合脚手费	综合脚手费	项	1	260	260
<b>制线厂宿舍</b>							
1	金属门窗	定制楼梯间门拆	1、楼梯间门拆除	樘	3	175	525

	拆除	除					
2	金属（塑钢）门	定制钢化玻璃不锈钢喷塑楼道门	1、名称：钢化玻璃不锈钢喷塑楼道门 2、门框或扇外围尺寸：4.26m2 3、门框、扇材质：304 不锈钢喷塑，壁厚不小于 2.0mm 4、玻璃品种、厚度：8mm 厚单层钢化玻璃	樘	3	4824	14472
3	公共用电量均分器	智盛 JL-12-B	1、名称：公共用电量均分器	台	3	345	1035
4	出入口控制设备	海康威视 DS-K1T802M	1、名称：门禁一体机； 2、规格：采用 32 位高速处理器，性能强劲，速度更快；支持脱机运行，单机操作管理设定，可查询刷卡记录；自带 128*64 点阵 STN 显示屏，用于显示时间、日期、星期，可设置读卡时显示卡号；支持刷卡、刷卡+密码、开门按钮等多种开门方式；支持超级卡和超级密码。超级密码不受门禁计划模板权限配置限制。超级卡需遵循计划模板权限配置，但可在门常闭下开门；支持离线事件存储不足报警、网络断开报警、门未关妥报警、门被外力打开报警、门打开超时报警等；支持 NTP 校时、手动校时、自动校时等多种校时功能；客户端支持考勤功能。	台	3	855	2565
5	出入口执行机构设备	GMTG0524	1、名称：闭门器； 2、规格：缸体材质：铸铝缸体，适装门重：60-85KG；适用环境温度范围：-30℃---50℃。	台	3	495	1485
6	出入口执行机构设备	宏泰磁力锁 DZ03pgc	1、名称：磁力锁； 2、规格：最大静态直线拉力：230kg±10%；断电开锁，满足消防要求；适用环境：室内（不防水）；适用门型：木门、玻璃门、金属门、防火门。	台	3	745	2235
7	出入口目标识别设备	海康威视 DS-K1F180A-D8E	1、名称：发卡器； 2、规格：符合 ISO 14443 A、ISO 7816 标准，读卡频率 13.56MHZ 和 125KHZ，可识别 Mifare 1 卡、ID	台	1	560	560






			(EM)卡,CPU卡序号,不支持身份证;通过USB 2.0接口与PC通讯,具有免驱动技术,即插即用;发卡过程数据采用高等级加密算法,严格保障数据通信安全;完善的开发接口,提供通用接口函数库,可支持多种操作系统和语言开发平台;支持在线升级功能,可在线更新设备程序。				
8	出入口目标识别设备	国产IC卡	1、读卡频率:13.56MHz,刷卡距离:2-4cm,工作温度:-10~+50。	张	130	4.85	630.5
9	按钮	国产出门按钮	1、结构:塑料面板;输出:常开。	个	3	95	285
10	监控摄像设备	海康威视DS-2PT9AMDK-HI	1、名称:AI全景+特写智能网络摄像机 2、详见主要设备技术参数	台	1	9760	9760
11	监控摄像设备	海康威视DS-2CD7A4FSUV2-K	1、名称:AI人脸车牌抓拍智能网络摄像机 2、详见主要设备技术参数	台	2	6995	13990
12	停车场管理设备	海康威视DS-7716NX-I5/AI	1、名称:AI人脸车牌识别终端 2、类别:详见主要设备技术参数 3、规格:16路	套	1	8950	8950
13	交换机	迅捷FSG110PS	1、功能:提供8个10/100/1000M自适应RJ45口,1个10/100/1000M自适应RJ45口和1个上联SFP光纤模块扩展插槽;1-8口为PoE口;支持IEEE802.3af/at标准,自动检测与识别符合IEEE802.3af/at标准的受电设备(PD)并为其供电;电源输出功率65W,单端口PoE功率可达30W;;智能功率管理,如果受电设备功率超过限值时,系统启动PoE端口优先级机制,切断优先级低的端口供电。	台	1	985	985
14	报警器	定制入侵防拆报警器	1、名称:入侵防拆报警器	个	1	2540	2540
15	配电箱	定制户外不锈钢网络设备箱	1、名称:户外不锈钢网络设备箱 2、规格:尺寸600*600*1200,层板结构、单门、户外落地,基础形	台	1	3450	3450



			式、材质、规格： 0.8*0.8*0.2m C20 无筋混凝土基础。				
16	输入设备	WD4000G	1、名称：硬盘 2、规格：4000G	台	1	765	765
17	显示设备	HPCH228	1、规格：尺寸 21.45 寸， 刷新率 75Hz，分辨率 1920*1080 FHD，接口 VGA 或者 HDMI。	台	1	1950	1950
18	配管	华财 PVC Φ25mm	1、名称：配管 2、材质：PVC 3、规格：Φ 25mm 4、配置形式：砖、混凝土 结构明敷	m	50	15.4	770
19	配线	华美 RVV- 3*1.5mm <sup>2</sup>	1、名称：配线 2、配线形式：管内穿线 3、型号：RVV-3*1.5	m	100	5.9	590
20	配管	华财 PVC Φ20mm	1、名称：配管 2、材质：PVC 3、规格：Φ20mm 4、配置形式：砖、混凝土 结构明敷	m	30	13.5	405
21	配线	海康威视 RVV- 3*1mm <sup>2</sup>	1、名称：配线 2、配线形式：管内穿线 3、型号：RVV-3*1mm <sup>2</sup>	m	60	4.8	288
22	双绞线缆	海康威视室外六 类网线	1、名称：室外六类网线 2、门禁使用	m	30	4.25	127.5
23	双绞线缆	海康威视室外六 类网线	1、名称：室外六类网线 2、监控及其他使用	m	160	4.25	680
24	脚手架搭 拆	定制综合脚手费	综合脚手费	项	1	220	220
<b>服装厂宿舍</b>							
1	金属门窗 拆除	定制楼梯间门拆 除	1、楼梯间门拆除	樘	3	175	525
2	金属门窗 拆除	定制小区围墙门 拆除	1、小区围墙门拆除	m <sup>2</sup>	6	15	90
3	金属（塑 钢）门	定制钢化玻璃不 锈钢喷塑楼道门	1、名称：钢化玻璃不锈钢 喷塑楼道门 2、门框或扇外围尺寸： 2.52m <sup>2</sup> 3、门框、扇材质：304 不锈 钢喷塑，壁厚不小于 2.0mm 4、玻璃品种、厚度：8mm 厚 单层钢化玻璃	樘	3	2853	8559
4	金属（塑 钢）门	定制钢化玻璃不 锈钢喷塑楼道门	1、名称：304 不锈钢喷塑小 区围墙门 2、门框或扇外围尺寸：6m <sup>2</sup> 3、门框、扇材质：304 不锈 钢喷塑，壁厚不小于 2.0mm 4、玻璃品种、厚度：8mm 厚	樘	1	6794	6794



			单层钢化玻璃				
5	公共用电力均分器	智盛 JL-12-B	1、名称：公共用电力均分器	台	4	345	1380
6	出入口控制设备	海康威视 DS-K1T802M	1、名称：门禁一体机； 2、规格：采用 32 位高速处理器，性能强劲，速度更快；支持脱机运行，单机操作管理设定，可查询刷卡记录；自带 128*64 点阵 STN 显示屏，用于显示时间、日期、星期，可设置读卡时显示卡号；支持刷卡、刷卡+密码、开门按钮等多种开门方式；支持超级卡和超级密码。超级密码不受门禁计划模板权限配置限制。超级卡需遵循计划模板权限配置，但可在门常闭下开门；支持离线事件存储不足报警、网络断开报警、门未关妥报警、门被外力打开报警、门打开超时报警等；支持 NTP 校时、手动校时、自动校时等多种校时功能；客户端支持考勤功能。	台	4	855	3420
7	出入口执行机构设备	GMTG0524	1、名称：闭门器； 2、规格：缸体材质：铸铝缸体，适装门重：60-85KG；适用环境温度范围：-30℃—50℃。	台	4	495	1980
8	出入口执行机构设备	宏泰磁力锁 DZ03pgc	1、名称：磁力锁； 2、规格：最大静态直线拉力：230kg±10%；断电开锁，满足消防要求；适用环境：室内（不防水）；适用门型：木门、玻璃门、金属门、防火门。	台	4	745	2980
9	出入口目标识别设备	海康威视 DS-K1F180A-D8E	1、名称：发卡器； 2、规格：符合 ISO 14443 A、ISO 7816 标准，读卡频率 13.56MHZ 和 125KHZ，可识别 Mifare 1 卡、ID (EM) 卡,CPU 卡序号，不支持身份证；通过 USB 2.0 接口与 PC 通讯，具有免驱动技术，即插即用；发卡过程数据采用高等级加密算法，严格保障数据通信安全；完	台	1	560	560



			善的开发接口，提供通用接口函数库，可支持多种操作系统和语言开发平台；支持在线升级功能，可在线更新设备程序。				
10	出入口目标识别设备	国产 IC 卡	1、读卡频率：13.56MHz，刷卡距离：2-4cm，工作温度：-10-+50。	张	150	4.85	727.5
11	按钮	国产出门按钮	1、结构：塑料面板；输出：常开。	个	4	95	380
12	监控摄像设备	海康威视 DS-2PT9AMDK-HI	1、名称：AI 全景+特写智能网络摄像机 2、详见主要设备技术参数	台	1	9760	9760
13	监控摄像设备	海康威视 DS-2CD7A4FSUV2-K	1、名称：AI 人脸车牌抓拍智能网络摄像机 2、详见主要设备技术参数	台	3	6995	20985
14	停车场管理设备	海康威视 DS-7716NX-I5/AI	1、名称：AI 人脸车牌识别终端 2、类别：详见主要设备技术参数 3、规格：16 路	套	1	8950	8950
15	交换机	迅捷 FSG110PS	1、功能：提供 8 个 10/100/1000M 自适应 RJ45 口，1 个 10/100/1000M 自适应 RJ45 口和 1 个上联 SFP 光纤模块扩展插槽；1-8 口为 PoE 口；支持 IEEE 802.3af/at 标准，自动检测与识别符合 IEEE 802.3af/at 标准的受电设备（PD）并为其供电；电源输出功率 65W，单端口 PoE 功率可达 30W；；智能功率管理，如果受电设备功率超过限值时，系统启动 PoE 端口优先级机制，切断优先级低的端口供电。	台	1	985	985
16	报警器	定制入侵防拆报警器	1、名称：入侵防拆报警器	个	1	2540	2540
17	配电箱	定制户外不锈钢网络设备箱	1、名称：户外不锈钢网络设备箱 2、规格：尺寸 600*600*1200，层板结构、单门、户外落地，基础形式、材质、规格：0.8*0.8*0.2m C20 无筋混凝土基础。	台	1	3450	3450
18	输入设备	WD4000G	1、名称：硬盘 2、规格：4000G	台	2	765	1530
19	显示设备	HPCH228	1、规格：尺寸 21.45 寸，	台	1	1950	1950

			刷新率 75Hz，分辨率 1920*1080 FHD，接口 VGA 或者 HDMI。				
20	配管	华财 PVC Φ25mm	1、名称：配管 2、材质：PVC 3、规格：Φ 25mm 4、配置形式：砖、混凝土结构明敷	m	55	15.4	847
21	配线	华美 RVV-3*1.5mm <sup>2</sup>	1、名称：配线 2、配线形式：管内穿线 3、型号：RVV-3*1.5	m	80	5.9	472
22	配管	华财 PVC Φ20mm	1、名称：配管 2、材质：PVC 3、规格：Φ 20mm 4、配置形式：砖、混凝土结构明敷	m	40	13.5	540
23	配线	海康威视 RVV-3*1mm <sup>2</sup>	1、名称：配线 2、配线形式：管内穿线 3、型号：RVV-3*1mm <sup>2</sup>	m	100	4.8	480
24	双绞线缆	海康威视室外六类网线	1、名称：室外六类网线 2、门禁使用	m	40	4.25	170
25	双绞线缆	海康威视室外六类网线	1、名称：室外六类网线 2、监控及其他使用	m	170	4.25	722.5
26	脚手架搭拆	定制综合脚手费	综合脚手费	项	1	290	290
<b>公安局宿舍</b>							
1	金属门窗拆除	定制楼梯间门拆除	1、楼梯间门拆除	樘	4	175	700
2	金属（塑钢）门	定制钢化玻璃不锈钢喷塑楼道门	1、名称：钢化玻璃不锈钢喷塑楼道门 2、门框或扇外围尺寸：4.2m <sup>2</sup> 3、门框、扇材质：304 不锈钢喷塑，壁厚不小于 2.0mm 4、玻璃品种、厚度：8mm 厚单层钢化玻璃	樘	4	4756	19024
3	公共用电量均分器	智盛 JL-12-B	1、名称：公共用电量均分器	台	4	345	1380
4	出入口控制设备	海康威视 DS-K1T802M	1、名称：门禁一体机； 2、规格：采用 32 位高速处理器，性能强劲，速度更快；支持脱机运行，单机操作管理设定，可查询刷卡记录；自带 128*64 点阵 STN 显示屏，用于显示时间、日期、星期，可设置读卡时显示卡号；支持刷卡、刷卡+密码、开门按钮等多种开门方式；支持超级卡和超级密码。超级密码不受门禁计划	台	4	855	3420



			模板权限配置限制。超级卡需遵循计划模板权限配置，但可在门常闭下开门；支持离线事件存储不足报警、网络断开报警、门未关妥报警、门被外力打开报警、门打开超时报警等；支持 NTP 校时、手动校时、自动校时等多种校时功能；客户端支持考勤功能。				
5	出入口执行机构设备	GMTG0524	1、名称：闭门器； 2、规格：缸体材质：铸铝缸体，适装门重：60-85KG；适用环境温度范围：-30℃---50℃。	台	4	495	1980
6	出入口执行机构设备	宏泰磁力锁 DZ03pgc	1、名称：磁力锁； 2、规格：最大静态直线拉力：230kg±10%；断电开锁，满足消防要求；适用环境：室内（不防水）；适用门型：木门、玻璃门、金属门、防火门。	台	4	745	2980
7	出入口目标识别设备	海康威视 DS-K1F180A-D8E	1、名称：发卡器； 2、规格：符合 ISO 14443 A、ISO 7816 标准，读卡频率 13.56MHZ 和 125KHZ，可识别 Mifare 1 卡、ID (EM) 卡,CPU 卡序号，不支持身份证；通过 USB 2.0 接口与 PC 通讯，具有免驱动技术，即插即用；发卡过程数据采用高等级加密算法，严格保障数据通信安全；完善的开发接口，提供通用接口函数库，可支持多种操作系统和语言开发平台；支持在线升级功能，可在线更新设备程序。	台	1	560	560
8	出入口目标识别设备	国产 IC 卡	1、读卡频率：13.56MHz，刷卡距离：2-4cm，工作温度：-10-+50。	张	200	4.85	970
9	按钮	国产出门按钮	1、结构：塑料面板；输出：常开。	个	4	95	380
10	监控摄像设备	海康威视 DS-2PT9AMDK-HI	1、名称：AI 全景+特写智能网络摄像机 2、详见主要设备技术参数	台	2	9760	19520
11	监控摄像设备	海康威视 DS-2CD7A4FSUV2-K	1、名称：AI 人脸车牌抓拍智能网络摄像机 2、详见主要设备技术参数	台	7	6995	48965



12	停车场管理设备	海康威视 DS-7716NX-I5/AI	1、名称：AI 人脸车牌识别终端 2、类别：详见主要设备技术参数 3、规格：16路	套	1	8950	8950
13	交换机	迅捷 FSG110PS	1、功能：提供 8 个 10/100/1000M 自适应 RJ45 口，1 个 10/100/1000M 自适应 RJ45 口和 1 个上联 SFP 光纤模块扩展插槽；1-8 口为 PoE 口；支持 IEEE 802.3af/at 标准，自动检测与识别符合 IEEE 802.3af/at 标准的受电设备（PD）并为其供电；电源输出功率 65W，单端口 PoE 功率可达 30W；；智能功率管理，如果受电设备功率超过限值时，系统启动 PoE 端口优先级机制，切断优先级低的端口供电。	台	3	985	2955
14	报警器	定制入侵防拆报警器	1、名称：入侵防拆报警器	个	1	2540	2540
15	配电箱	定制户外不锈钢网络设备箱	1、名称：户外不锈钢网络设备箱 2、规格：尺寸 600*600*1200，层板结构、单门、户外落地，基础形式、材质、规格：0.8*0.8*0.2m C20 无筋混凝土基础。	台	1	3450	3450
16	配电箱	定制户外不锈钢防水箱	1、名称：户外不锈钢防水箱 2、规格：尺寸 400*300*180。	台	1	660	660
17	输入设备	WD4000G	1、名称：硬盘 2、规格：4000G	台	3	765	2295
18	显示设备	HPCH228	1、规格：尺寸 21.45 寸，刷新率 75Hz，分辨率 1920*1080 FHD，接口 VGA 或者 HDMI。	台	1	1950	1950
19	配管	华财 PVC Φ25mm	1、名称：配管 2、材质：PVC 3、规格：Φ 25mm 4、配置形式：砖、混凝土结构明敷	m	80	15.4	1232
20	配管	华财 PVC Φ50	1、名称：配管(含挖土、填实土方) 2、材质：PVC 3、规格：Φ 50	m	30	36	1080



			4、配置形式：埋地敷设				
21	配管	国产 PEDN32	1、名称：配管(含挖土、填实土方) 2、材质：PE 3、规格：DN32 4、配置形式：埋地敷设	m	40	32	1280
22	配线	华美 RVV-3*1.5mm <sup>2</sup>	1、名称：配线 2、配线形式：管内穿线 3、型号：RVV-3*1.5	m	90	5.9	531
23	配管	华财 PVCΦ20mm	1、名称：配管 2、材质：PVC 3、规格：Φ20mm 4、配置形式：砖、混凝土结构明敷	m	40	13.5	540
24	配线	海康威视 RVV-3*1mm <sup>2</sup>	1、名称：配线 2、配线形式：管内穿线 3、型号：RVV-3*1mm <sup>2</sup>	m	80	4.8	384
25	双绞线缆	海康威视室外六类网线	1、名称：室外六类网线 2、门禁使用	m	40	4.25	170
26	双绞线缆	海康威视室外六类网线	1、名称：室外六类网线 2、监控及其他使用	m	320	4.25	1360
27	脚手架搭拆	定制综合脚手费	综合脚手费	项	1	430	430

#### 建行小区

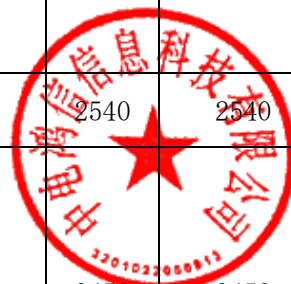
1	金属门窗拆除	定制楼梯间门拆除	1、楼梯间门拆除	樘	23	175	4025
2	金属(塑钢)门	定制钢化玻璃不锈钢喷塑楼道门	1、名称：钢化玻璃不锈钢喷塑楼道门 2、门框或扇外围尺寸：3.06m <sup>2</sup> 3、门框、扇材质：304 不锈钢喷塑，壁厚不小于 2.0mm 4、玻璃品种、厚度：8mm 厚单层钢化玻璃	樘	22	3465	76230
3	公共用电量均分器	智盛 JL-12-B	1、名称：公共用电量均分器	台	22	345	7590
4	出入口控制设备	海康威视 DS-K1T802M	1、名称：门禁一体机； 2、规格：采用 32 位高速处理器，性能强劲，速度更快；支持脱机运行，单机操作管理设定，可查询刷卡记录；自带 128*64 点阵 STN 显示屏，用于显示时间、日期、星期，可设置读卡时显示卡号；支持刷卡、刷卡+密码、开门按钮等多种开门方式；支持超级卡和超级密	台	22	855	18810



			码。超级密码不受门禁计划模板权限配置限制。超级卡需遵循计划模板权限配置，但可在门常闭下开门；支持离线事件存储不足报警、网络断开报警、门未关妥报警、门被外力打开报警、门打开超时报警等；支持 NTP 校时、手动校时、自动校时等多种校时功能；客户端支持考勤功能。				
5	出入口执行机构设备	GMTG0524	1、名称：闭门器； 2、规格：缸体材质：铸铝缸体，适装门重：60-85KG；适用环境温度范围：-30℃—50℃。	台	22	495	10890
6	出入口执行机构设备	宏泰磁力锁 DZ03pgc	1、名称：磁力锁； 2、规格：最大静态直线拉力：230kg±10%；断电开锁，满足消防要求；适用环境：室内（不防水）；适用门型：木门、玻璃门、金属门、防火门。	台	22	745	16390
7	出入口目标识别设备	海康威视 DS-K1F180A-D8E	1、名称：发卡器； 2、规格：符合 ISO 14443 A、ISO 7816 标准，读卡频率 13.56MHZ 和 125KHZ，可识别 Mifare 1 卡、ID (EM) 卡,CPU 卡序号，不支持身份证；通过 USB 2.0 接口与 PC 通讯，具有免驱动技术，即插即用；发卡过程数据采用高等级加密算法，严格保障数据通信安全；完善的开发接口，提供通用接口函数库，可支持多种操作系统和语言开发平台；支持在线升级功能，可在线更新设备程序。	台	1	560	560
8	出入口目标识别设备	国产 IC 卡	1、读卡频率：13.56MHz， 刷卡距离：2-4cm，工作温度：-10-+50。	张	1155	4.85	5601.75
9	按钮	国产出门按钮	1、结构：塑料面板； 输出：常开。	个	22	95	2090
10	监控摄像设备	海康威视 DS-2PT9AMDK-HI	1、名称：AI 全景+特写智能网络摄像机 2、详见主要设备技术参数	台	1	9760	9760
11	监控摄像设备	海康威视 DS-2CD7A4FSUV2-K	1、名称：AI 人脸车牌抓拍智能网络摄像机 2、详见主要设备技术参数	台	27	6995	188865

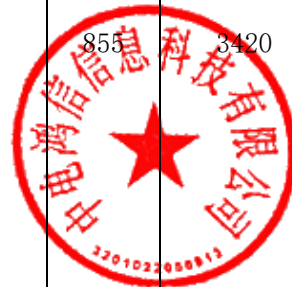


12	停车场管理设备	海康威视 DS-7732NX-I5/AI	1、名称：AI 人脸车牌识别终端 2、类别：详见主要设备技术参数 3、规格：32路	套	1	12860	12860
13	交换机	迅捷 FSG110PS	1、功能：提供 8 个 10/100/1000M 自适应 RJ45 口，1 个 10/100/1000M 自适应 RJ45 口和 1 个上联 SFP 光纤模块扩展插槽；1-8 口为 PoE 口；支持 IEEE 802.3af/at 标准，自动检测与识别符合 IEEE 802.3af/at 标准的受电设备（PD）并为其供电；电源输出功率 65W，单端口 PoE 功率可达 30W；；智能功率管理，如果受电设备功率超过限值时，系统启动 PoE 端口优先级机制，切断优先级低的端口供电。	台	8	985	7880
14	交换机	迅捷 FCS1516D	1、功能：16 个 10/100/1000M 自适应 RJ45 端口，支持端口自动翻转（Auto MDI/MDIX）；提供 6 个超距端口，支持监控数据远距离传输，最远距离可达 260m；提供 8 个优先保障口，保障监控数据优先传输；提供 VLAN 模式开关，开启之后，1~14 端口互相隔离，只能与 Uplink 口通信；智能缓存、智能流控，避免数据丢包；动态 LED 指示灯，提供简单的工作状态提示及故障排除；内置电源，桌面型钢壳结构设计，支持机架安装。	台	1	950	950
15	报警器	定制入侵防拆报警器	1、名称：入侵防拆报警器	个	1	2540	2540
16	配电箱	定制户外不锈钢网络设备箱	1、名称：户外不锈钢网络设备箱 2、规格：尺寸 600*600*1200，层板结构、单门、户外落地，基础形式、材质、规格：0.8*0.8*0.2m C20 无筋混凝土基础。	台	1	3450	3450
17	配电箱	定制户外不锈钢防水箱	1、名称：户外不锈钢防水箱	台	5	660	3300



			2、规格：尺寸400*300*180。				
18	输入设备	WD6000G	1、名称：硬盘 2、规格：6000G	台	8	1295	10360
19	显示设备	HPCH228	1、规格：尺寸 21.45 寸，刷新率 75Hz，分辨率 1920*1080 FHD，接口 VGA 或者 HDMI。	台	1	1950	1950
20	收发器	迅捷 FCG11A/B	1、名称：千兆光纤收发器	台	10	375	3750
21	配管	华财 PVCΦ25mm	1、名称：配管 2、材质：PVC 3、规格：Φ 25mm 4、配置形式：砖、混凝土结构明敷	m	380	15.4	5852
22	配管	华财 PVCΦ50	1、名称：配管(含挖土、填实土方) 2、材质：PVC 3、规格：Φ 50 4、配置形式：埋地敷设	m	390	36	14040
23	配管	国产 PEDN32	1、名称：配管(含挖土、填实土方) 2、材质：PE 3、规格：DN32 4、配置形式：埋地敷设	m	130	32	4160
24	配线	华美 RVV-3*1.5mm <sup>2</sup>	1、名称：配线 2、配线形式：管内穿线 3、型号：RVV-3*1.5	m	360	5.9	2124
25	配管	华财 PVCΦ20mm	1、名称：配管 2、材质：PVC 3、规格：Φ20mm 4、配置形式：砖、混凝土结构明敷	m	220	13.5	2970
26	配线	海康威视 RVV-3*1mm <sup>2</sup>	1、名称：配线 2、配线形式：管内穿线 3、型号：RVV-3*1mm <sup>2</sup>	m	440	4.8	2112
27	配线	华美 RVV-3*4mm <sup>2</sup>	1、名称：配线 2、配线形式：管内穿线 3、型号：RVV-3*4	m	100	13.8	1380
28	双绞线缆	海康威视室外六类网线	1、名称：室外六类网线 2、门禁使用	m	220	4.25	935
29	双绞线缆	海康威视室外六类网线	1、名称：室外六类网线 2、监控及其他使用	m	790	4.25	3357.5
30	光缆	国产室外四芯光缆	室外四芯光缆	m	800	8.9	7120
31	电动自行车智能充电站	海康威视 NP-FCC819-D	1、名称：电动自行车智能充电站(含运营商流量费) 2、规格：壳体采用防火PC+ABS 材质；十路独立控制输出；整机最大输出功率 10KW，每路最大输出功率	台	1	3150	3150

			2200W；待机功耗小于 6W；支持扫码、刷卡支付方式；支持充满自停、插拔检测；支持过流、过载保护；支持高温报警；无线通讯：4G；最大充电时间 10 小时；工作温度：-20℃~60℃。				
32	插座	施耐德 86 型插座	1、规格：86 型插座，5 孔，一个双插，一个三插；额定电流 10A	个	10	75	750
33	智能充电卡	海康威视智能充电卡	智能充电卡	张	200	26	5200
34	脚手架搭拆	定制综合脚手架	综合脚手架	项	1	1860	1860
<b>建校小区</b>							
1	金属门窗拆除	定制楼梯间门拆除	1、楼梯间门拆除	樘	4	175	700
2	金属（塑钢）门	定制钢化玻璃不锈钢喷塑楼道门	1、名称：钢化玻璃不锈钢喷塑楼道门 2、门框或扇外围尺寸：3m2 3、门框、扇材质：304 不锈钢喷塑，壁厚不小于 2.0mm 4、玻璃品种、厚度：8mm 厚单层钢化玻璃	樘	4	3397	13588
3	公共用电力均分器	智盛 JL-12-B	1、名称：公共用电力均分器	台	4	345	1380
4	出入口控制设备	海康威视 DS-K1T802M	1、名称：门禁一体机； 2、规格：采用 32 位高速处理器，性能强劲，速度更快；支持脱机运行，单机操作管理设定，可查询刷卡记录；自带 128*64 点阵 STN 显示屏，用于显示时间、日期、星期，可设置读卡时显示卡号；支持刷卡、刷卡+密码、开门按钮等多种开门方式；支持超级卡和超级密码。超级密码不受门禁计划模板权限配置限制。超级卡需遵循计划模板权限配置，但可在门常闭下开门；支持离线事件存储不足报警、网络断开报警、门未关妥报警、门被外力打开报警、门打开超时报警等；支持 NTP 校时、手动校时、自动校时等多种校时功能；客户端支持考勤功能。	台	4	855	3420
5	出入口执行机构设	GMTG0524	1、名称：闭门器； 2、规格：缸体材质：铸铝	台	4	495	1980



	备		缸体，适装门重：60-85KG；适用环境温度范围：-30℃---50℃。				
6	出入口执行机构设备	宏泰磁力锁 DZ03pgc	1、名称：磁力锁； 2、规格：最大静态直线拉力：230kg±10%；断电开锁，满足消防要求；适用环境：室内（不防水）；适用门型：木门、玻璃门、金属门、防火门。	台	4	745	2980
7	出入口目标识别设备	海康威视 DS-K1F180A-D8E	1、名称：发卡器； 2、规格：符合 ISO 14443 A、ISO 7816 标准，读卡频率 13.56MHZ 和 125KHZ，可识别 Mifare 1 卡、ID (EM) 卡,CPU 卡序号，不支持身份证；通过 USB 2.0 接口与 PC 通讯，具有免驱动技术，即插即用；发卡过程数据采用高等级加密算法，严格保障数据通信安全；完善的开发接口，提供通用接口函数库，可支持多种操作系统和语言开发平台；支持在线升级功能，可在线更新设备程序。	台	1	560	560
8	出入口目标识别设备	国产 IC 卡	1、读卡频率：13.56MHz， 刷卡距离：2-4cm，工作温度：-10--+50。	张	200	4.85	970
9	按钮	国产出门按钮	1、结构：塑料面板； 输出：常开。	个	4	95	380
10	监控摄像设备	海康威视 DS-2PT9AMDK-HI	1、名称：AI 全景+特写智能网络摄像机 2、详见主要设备技术参数	台	1	9760	9760
11	监控摄像设备	海康威视 DS-2CD7A4FSUV2-K	1、名称：AI 人脸车牌抓拍智能网络摄像机 2、详见主要设备技术参数	台	5	6995	34975
12	停车场管理设备	海康威视 DS-7716NX-I5/AI	1、名称：AI 人脸车牌识别终端 2、类别：详见主要设备技术参数 3、规格：16 路	套	1	8950	8950
13	交换机	迅捷 FSG110PS	1、功能：提供 8 个 10/100/1000M 自适应 RJ45 口，1 个 10/100/1000M 自适应 RJ45 口和 1 个上联 SFP 光纤模块扩展插槽；1-8 口为 PoE 口；支持 IEEE 802.3af/at 标准，自动检测与识别符合 IEEE	台	3	985	2955



			802.3af/at 标准的受电设备 (PD) 并为其供电; 电源输出功率 65W, 单端口 PoE 功率可达 30W; ; 智能功率管理, 如果受电设备功率超过限值时, 系统启动 PoE 端口优先级机制, 切断优先级低的端口供电。				
14	交换机	迅捷 FSG108	1、功能: 8 个 10/100/1000M 自适应 RJ45 端口; 支持端口自动翻转 (Auto MDI/MDIX) 功能; 支持 MAC 地址自学习, 支持全/半双工工作模式; 流控方式: 全双工采用 IEEE 802.3x 标准, 半双工采用 Backpressure 标准; UTP 端口支持自动协商功能, 自动调整传输方式和传输速率; 动态 LED 指示灯, 提供简单的工作状态提示及故障排除; 钢壳结构设计。	台	1	370	370
15	报警器	定制入侵防拆报警器	1、名称: 入侵防拆报警器	个	1	2540	2540
16	配电箱	定制户外不锈钢网络设备箱	1、名称: 户外不锈钢网络设备箱 2、规格: 尺寸 600*600*1200, 层板结构、单门、户外落地, 基础形式、材质、规格: 0.8*0.8*0.2m C20 无筋混凝土基础。	台	1	3450	3450
17	配电箱	定制户外不锈钢防水箱	1、名称: 户外不锈钢防水箱 2、规格: 尺寸 400*300*180。	台	1	660	660
18	输入设备	WD4000G	1、名称: 硬盘 2、规格: 4000G	台	2	765	1530
19	显示设备	HPCH228	1、规格: 尺寸 21.45 寸, 刷新率 75Hz, 分辨率 1920*1080 FHD, 接口 VGA 或者 HDMI。	台	1	1950	1950
20	配管	华财 PVC Φ25mm	1、名称: 配管 2、材质: PVC 3、规格: Φ 25mm 4、配置形式: 砖、混凝土结构明敷	m	70	15.4	1078
21	配管	华财 PVC Φ50	1、名称: 配管(含挖土、填实土方) 2、材质: PVC	m	40	36	1440



			3、规格：φ 50 4、配置形式：埋地敷设				
22	配线	华美 RVV-3*1.5mm <sup>2</sup>	1、名称：配线 2、配线形式：管内穿线 3、型号：RVV-3*1.5	m	80	5.9	472
23	配管	华财 PVC φ20mm	1、名称：配管 2、材质：PVC 3、规格：φ20mm 4、配置形式：砖、混凝土结构明敷	m	40	13.5	540
24	配线	海康威视 RVV-3*1mm <sup>2</sup>	1、名称：配线 2、配线形式：管内穿线 3、型号：RVV-3*1mm <sup>2</sup>	m	80	4.8	384
25	双绞线缆	海康威视室外六类网线	1、名称：室外六类网线 2、门禁使用	m	40	4.25	170
26	双绞线缆	海康威视室外六类网线	1、名称：室外六类网线 2、监控及其他使用	m	180	4.25	765
27	脚手架搭拆	定制综合脚手费	综合脚手费	项	1	420	420
<b>交警队宿舍</b>							
1	金属门窗拆除	定制楼梯间门拆除	1、楼梯间门拆除	樘	2	175	350
2	金属（塑钢）门	定制钢化玻璃不锈钢喷塑楼道门	1、名称：钢化玻璃不锈钢喷塑楼道门 2、门框或扇外围尺寸：4.62m <sup>2</sup> 3、门框、扇材质：304 不锈钢喷塑，壁厚不小于 2.0mm 4、玻璃品种、厚度：8mm 厚单层钢化玻璃	樘	2	5231	10462
3	公共用电力均分器	智盛 JL-12-B	1、名称：公共用电力均分器	台	2	345	690
4	出入口控制设备	海康威视 DS-K1T802M	1、名称：门禁一体机； 2、规格：采用 32 位高速处理器，性能强劲，速度更快；支持脱机运行，单机操作管理设定，可查询刷卡记录；自带 128*64 点阵 STN 显示屏，用于显示时间、日期、星期，可设置读卡时显示卡号；支持刷卡、刷卡+密码、开门按钮等多种开门方式；支持超级卡和超级密码。超级密码不受门禁计划模板权限配置限制。超级卡需遵循计划模板权限配置，但可在门常闭下开门；支持离线事件存储不足报警、网	台	2	855	1710



			络断开报警、门未关妥报警、门被外力打开报警、门打开超时报警等；支持 NTP 校时、手动校时、自动校时等多种校时功能；客户端支持考勤功能。				
5	出入口执行机构设备	GMTG0524	1、名称：闭门器； 2、规格：缸体材质：铸铝缸体，适装门重：60-85KG；适用环境温度范围：-30℃--50℃。	台	2	495	990
6	出入口执行机构设备	宏泰磁力锁 DZ03pgc	1、名称：磁力锁； 2、规格：最大静态直线拉力：230kg±10%；断电开锁，满足消防要求；适用环境：室内（不防水）；适用门型：木门、玻璃门、金属门、防火门。	台	2	745	1490
7	出入口目标识别设备	海康威视 DS-K1F180A-D8E	1、名称：发卡器； 2、规格：符合 ISO 14443 A、ISO 7816 标准，读卡频率 13.56MHZ 和 125KHZ，可识别 Mifare 1 卡、ID (EM) 卡,CPU 卡序号，不支持身份证；通过 USB 2.0 接口与 PC 通讯，具有免驱动技术，即插即用；发卡过程数据采用高等级加密算法，严格保障数据通信安全；完善的开发接口，提供通用接口函数库，可支持多种操作系统和语言开发平台；支持在线升级功能，可在线更新设备程序。	台	1	560	560
8	出入口目标识别设备	国产 IC 卡	1、读卡频率：13.56MHz，刷卡距离：2-4cm，工作温度：-10-+50。	张	125	4.85	606.25
9	按钮	国产出门按钮	1、结构：塑料面板；输出：常开。	个	2	95	190
10	监控摄像设备	海康威视 DS-2PT9AMDK-HI	1、名称：AI 全景+特写智能网络摄像机 2、详见主要设备技术参数	台	1	9760	9760
11	监控摄像设备	海康威视 DS-2CD7A4FSUV2-K	1、名称：AI 人脸车牌抓拍智能网络摄像机 2、详见主要设备技术参数	台	3	6995	20985
12	停车场管理设备	海康威视 DS-7716NX-I5/AI	1、名称：AI 人脸车牌识别终端 2、类别：详见主要设备技术参数 3、规格：16 路	套	1	8950	8950

13	交换机	迅捷 FSG110PS	1、功能：提供 8 个 10/100/1000M 自适应 RJ45 口，1 个 10/100/1000M 自适应 RJ45 口和 1 个上联 SFP 光纤模块扩展插槽；1-8 口为 PoE 口；支持 IEEE 802.3af/at 标准，自动检测与识别符合 IEEE 802.3af/at 标准的受电设备（PD）并为其供电；电源输出功率 65W，单端口 PoE 功率可达 30W；；智能功率管理，如果受电设备功率超过限值时，系统启动 PoE 端口优先级机制，切断优先级低的端口供电。	台	1	985	985
14	报警器	定制入侵防拆报警器	1、名称：入侵防拆报警器	个	1	2540	2540
15	配电箱	定制户外不锈钢网络设备箱	1、名称：户外不锈钢网络设备箱 2、规格：尺寸 600*600*1200，层板结构、单门、户外落地，基础形式、材质、规格：0.8*0.8*0.2m C20 无筋混凝土基础。	台	1	3450	3450
16	输入设备	WD4000G	1、名称：硬盘 2、规格：4000G	台	2	765	1530
17	显示设备	HPCH228	1、规格：尺寸 21.45 寸，刷新率 75Hz，分辨率 1920*1080 FHD，接口 VGA 或者 HDMI。	台	1	1950	1950
18	配管	华财 PVCΦ25mm	1、名称：配管 2、材质：PVC 3、规格：Φ 25mm 4、配置形式：砖、混凝土结构明敷	m	50	15.4	770
19	配管	华财 PVCΦ50	1、名称：配管(含挖土、填实土方) 2、材质：PVC 3、规格：Φ 50 4、配置形式：埋地敷设	m	70	36	2520
20	配管	国产 PEDN32	1、名称：配管(含挖土、填实土方) 2、材质：PE 3、规格：DN32 4、配置形式：埋地敷设	m	30	32	960
21	配线	华美 RVV-3*1.5mm2	1、名称：配线 2、配线形式：管内穿线 3、型号：RVV-3*1.5	m	80	5.9	472



22	配管	华财 PVC Φ20mm	1、名称：配管 2、材质：PVC 3、规格：Φ20mm 4、配置形式：砖、混凝土结构明敷	m	20	13.5	270
23	配线	海康威视 RVV-3*1mm <sup>2</sup>	1、名称：配线 2、配线形式：管内穿线 3、型号：RVV-3*1mm <sup>2</sup>	m	40	4.8	192
24	双绞线缆	海康威视室外六类网线	1、名称：室外六类网线 2、门禁使用	m	20	4.25	85
25	双绞线缆	海康威视室外六类网线	1、名称：室外六类网线 2、监控及其他使用	m	140	4.25	595
26	脚手架搭拆	定制综合脚手费	综合脚手费	项	1	360	360
<b>轻工小区</b>							
1	金属门窗拆除	定制楼梯间门拆除	1、楼梯间门拆除	樘	2	175	350
2	金属（塑钢）门	定制钢化玻璃不锈钢喷塑楼道门	1、名称：钢化玻璃不锈钢喷塑楼道门 2、门框或扇外围尺寸：3.2m <sup>2</sup> 3、门框、扇材质：304 不锈钢喷塑，壁厚不小于 2.0mm 4、玻璃品种、厚度：8mm 厚单层钢化玻	樘	2	3623	7246
3	公共用电力均分器	智盛 JL-12-B	1、名称：公共用电力均分器	台	2	345	690
4	出入口控制设备	海康威视 DS-K1T802M	1、名称：门禁一体机； 2、规格：采用 32 位高速处理器，性能强劲，速度更快；支持脱机运行，单机操作管理设定，可查询刷卡记录；自带 128*64 点阵 STN 显示屏，用于显示时间、日期、星期，可设置读卡时显示卡号；支持刷卡、刷卡+密码、开门按钮等多种开门方式；支持超级卡和超级密码。超级密码不受门禁计划模板权限配置限制。超级卡需遵循计划模板权限配置，但可在门常闭下开门；支持离线事件存储不足报警、网络断开报警、门未关妥报警、门被外力打开报警、门打开超时报警等；支持 NTP 校时、手动校时、自动校时等多种校时功能；客户端支持考勤功能。	台	2	855	1710



5	出入口执行机构设备	GMTG0524	1、名称：闭门器； 2、规格：缸体材质：铸铝缸体，适装门重：60-85KG；适用环境温度范围：-30℃—50℃。	台	2	495	990
6	出入口执行机构设备	宏泰磁力锁 DZ03pgc	1、名称：磁力锁； 2、规格：最大静态直线拉力：230kg±10%；断电开锁，满足消防要求；适用环境：室内（不防水）；适用门型：木门、玻璃门、金属门、防火门。	台	2	745	1490
7	出入口目标识别设备	海康威视 DS-K1F180A-D8E	1、名称：发卡器； 2、规格：符合 ISO 14443 A、ISO 7816 标准，读卡频率 13.56MHZ 和 125KHZ，可识别 Mifare 1 卡、ID (EM) 卡,CPU 卡序号，不支持身份证；通过 USB 2.0 接口与 PC 通讯，具有免驱动技术，即插即用；发卡过程数据采用高等级加密算法，严格保障数据通信安全；完善的开发接口，提供通用接口函数库，可支持多种操作系统和语言开发平台；支持在线升级功能，可在线更新设备程序。	台	1	560	560
8	出入口目标识别设备	国产 IC 卡	1、读卡频率：13.56MHz， 刷卡距离：2-4cm，工作温度：-10+50。	张	100	4.85	485
9	按钮	国产出门按钮	1、结构：塑料面板； 输出：常开。	个	2	95	190
10	监控摄像设备	海康威视 DS-2PT9AMDK-HI	1、名称：AI 全景+特写智能网络摄像机 2、详见主要设备技术参数	台	1	9760	9760
11	监控摄像设备	海康威视 DS-2CD7A4FSUV2-K	1、名称：AI 人脸车牌抓拍智能网络摄像机 2、详见主要设备技术参数	台	3	6995	20985
12	停车场管理设备	海康威视 DS-7716NX-I5/AI	1、名称：AI 人脸车牌识别终端 2、类别：详见主要设备技术参数 3、规格：16 路	套	1	8950	8950
13	交换机	迅捷 FSG110PS	1、功能：提供 8 个 10/100/1000M 自适应 RJ45 口，1 个 10/100/1000M 自适应 RJ45 口和 1 个上联 SFP 光纤模块扩展插槽；1-8 口为 PoE 口；支持 IEEE	台	1	985	985

			802.3af/at 标准，自动检测与识别符合 IEEE 802.3af/at 标准的受电设备（PD）并为其供电；电源输出功率 65W，单端口 PoE 功率可达 30W；；智能功率管理，如果受电设备功率超过限值时，系统启动 PoE 端口优先级机制，切断优先级低的端口供电。				
14	报警器	定制入侵防拆报警器	1、名称：入侵防拆报警器	个	1	2540	2540
15	配电箱	定制户外不锈钢网络设备箱	1、名称：户外不锈钢网络设备箱 2、规格：尺寸 600*600*1200，层板结构、单门、户外落地，基础形式、材质、规格：0.8*0.8*0.2m C20 无筋混凝土基础。	台	1	3450	3450
16	输入设备	WD4000G	1、名称：硬盘 2、规格：4000G	台	2	765	1530
17	显示设备	HPCH228	1、规格：尺寸 21.45 寸，刷新率 75Hz，分辨率 1920*1080 FHD，接口 VGA 或者 HDMI。	台	1	1950	1950
18	配管	华财 PVC Φ25mm	1、名称：配管 2、材质：PVC 3、规格：Φ 25mm 4、配置形式：砖、混凝土结构明敷	m	70	15.4	1078
19	配线	华美 RVV-3*1.5mm <sup>2</sup>	1、名称：配线 2、配线形式：管内穿线 3、型号：RVV-3*1.5	m	70	5.9	413
20	配管	华财 PVC Φ20mm	1、名称：配管 2、材质：PVC 3、规格：Φ 20mm 4、配置形式：砖、混凝土结构明敷	m	20	13.5	270
21	配线	海康威视 RVV-3*1mm <sup>2</sup>	1、名称：配线 2、配线形式：管内穿线 3、型号：RVV-3*1mm <sup>2</sup>	m	40	4.8	192
22	双绞线缆	海康威视室外六类网线	1、名称：室外六类网线 2、门禁使用	m	20	4.25	85
23	双绞线缆	海康威视室外六类网线	1、名称：室外六类网线 2、监控及其他使用	m	110	4.25	467.5
24	脚手架搭拆	定制综合脚手费	综合脚手费	项	1	350	350
<b>中毅小区</b>							
1	金属门窗	定制楼梯间门拆	1、楼梯间门拆除	樘	6	175	1050

	拆除	除					
2	金属（塑钢）门	定制钢化玻璃不锈钢喷塑楼道门	1、名称：钢化玻璃不锈钢喷塑楼道门 2、门框或扇外围尺寸：3.3m <sup>2</sup> 3、门框、扇材质：304 不锈钢喷塑，壁厚不小于 2.0mm 4、玻璃品种、厚度：8mm 厚单层钢化玻璃	樘	6	3737	22422
3	公共用电量均分器	智盛 JL-12-B	1、名称：公共用电量均分器	台	6	345	2070
4	出入口控制设备	海康威视 DS-K1T802M	1、名称：门禁一体机； 2、规格：采用 32 位高速处理器，性能强劲，速度更快；支持脱机运行，单机操作管理设定，可查询刷卡记录；自带 128*64 点阵 STN 显示屏，用于显示时间、日期、星期，可设置读卡时显示卡号；支持刷卡、刷卡+密码、开门按钮等多种开门方式；支持超级卡和超级密码。超级密码不受门禁计划模板权限配置限制。超级卡需遵循计划模板权限配置，但可在门常闭下开门；支持离线事件存储不足报警、网络断开报警、门未关妥报警、门被外力打开报警、门打开超时报警等；支持 NTP 校时、手动校时、自动校时等多种校时功能；客户端支持考勤功能。	台	6	855	5130
5	出入口执行机构设备	GMTG0524	1、名称：闭门器； 2、规格：缸体材质：铸铝缸体，适装门重：60-85KG；适用环境温度范围：-30℃---50℃。	台	6	495	2970
6	出入口执行机构设备	宏泰磁力锁 DZ03pgc	1、名称：磁力锁； 2、规格：最大静态直线拉力：230kg±10%；断电开锁，满足消防要求；适用环境：室内（不防水）；适用门型：木门、玻璃门、金属门、防火门。	台	6	745	4470
7	出入口目标识别设备	海康威视 DS-K1F180A-D8E	1、名称：发卡器； 2、规格：符合 ISO 14443 A、ISO 7816 标准，读卡频率 13.56MHZ 和 125KHZ，可识别 Mifare 1 卡、ID	台	1	560	560





			(EM)卡,CPU卡序号,不支持身份证;通过USB 2.0接口与PC通讯,具有免驱动技术,即插即用;发卡过程数据采用高等级加密算法,严格保障数据通信安全;完善的开发接口,提供通用接口函数库,可支持多种操作系统和语言开发平台;支持在线升级功能,可在线更新设备程序。				
8	出入口目标识别设备	国产IC卡	1、读卡频率:13.56MHz,刷卡距离:2-4cm,工作温度:-10~+50。	张	200	4.85	970
9	按钮	国产出门按钮	1、结构:塑料面板;输出:常开。	个	6	95	570
10	监控摄像设备	海康威视DS-2PT9AMDK-HI	1、名称:AI全景+特写智能网络摄像机 2、详见主要设备技术参数	台	1	9760	9760
11	监控摄像设备	海康威视DS-2CD7A4FSUV2-K	1、名称:AI人脸车牌抓拍智能网络摄像机 2、详见主要设备技术参数	台	5	6995	34975
12	停车场管理设备	海康威视DS-7716NX-I5/AI	1、名称:AI人脸车牌识别终端 2、类别:详见主要设备技术参数 3、规格:16路	套	1	8950	8950
13	交换机	迅捷FSG110PS	1、功能:提供8个10/100/1000M自适应RJ45口,1个10/100/1000M自适应RJ45口和1个上联SFP光纤模块扩展插槽;1-8口为PoE口;支持IEEE802.3af/at标准,自动检测与识别符合IEEE802.3af/at标准的受电设备(PD)并为其供电;电源输出功率65W,单端口PoE功率可达30W;;智能功率管理,如果受电设备功率超过限值时,系统启动PoE端口优先级机制,切断优先级低的端口供电。	台	2	985	1970
14	报警器	定制入侵防拆报警器	1、名称:入侵防拆报警器	个	1	2540	2540
15	配电箱	定制户外不锈钢网络设备箱	1、名称:户外不锈钢网络设备箱 2、规格:尺寸600*600*1200,层板结构、单门、户外落地,基础形	台	1	3450	3450



			式、材质、规格： 0.8*0.8*0.2m C20 无筋混凝土基础。				
16	输入设备	WD4000G	1、名称：硬盘 2、规格：4000G	台	2	765	1530
17	显示设备	HPCH228	1、规格：尺寸 21.45 寸， 刷新率 75Hz，分辨率 1920*1080 FHD，接口 VGA 或者 HDMI。	台	1	1950	1950
18	配管	华财 PVC Φ25mm	1、名称：配管 2、材质：PVC 3、规格：Φ 25mm 4、配置形式：砖、混凝土 结构明敷	m	120	15.4	1848
19	配管	华财 PVC Φ50	1、名称：配管(含挖土、填 实土方) 2、材质：PVC 3、规格：Φ 50 4、配置形式：埋地敷设	m	110	36	3960
20	配管	国产 PEDN32	1、名称：配管(含挖土、填 实土方) 2、材质：PE 3、规格：DN32 4、配置形式：埋地敷设	m	70	32	2240
21	配线	华美 RVV- 3*1.5mm <sup>2</sup>	1、名称：配线 2、配线形式：管内穿线 3、型号：RVV-3*1.5	m	80	5.9	472
22	配管	华财 PVC Φ20mm	1、名称：配管 2、材质：PVC 3、规格：Φ20mm 4、配置形式：砖、混凝土 结构明敷	m	60	13.5	810
23	配线	海康威视 RVV- 3*1mm <sup>2</sup>	1、名称：配线 2、配线形式：管内穿线 3、型号：RVV-3*1mm <sup>2</sup>	m	120	4.8	576
24	双绞线缆	海康威视室外六 类网线	1、名称：室外六类网线 2、门禁使用	m	60	4.25	255
25	双绞线缆	海康威视室外六 类网线	1、名称：室外六类网线 2、监控及其他使用	m	230	4.25	977.5
26	脚手架搭 拆	定制综合脚手费	综合脚手费	项	1	430	430
<b>海鹏楼</b>							
1	金属门窗 拆除	定制楼梯间门拆 除	1、楼梯间门拆除	樘	4	175	700
2	金属(塑 钢)门	定制钢化玻璃不 锈钢喷塑楼道门	1、名称：钢化玻璃不锈钢 喷塑楼道门 2、门框或扇外围尺寸： 4.08m <sup>2</sup> 3、门框、扇材质：304 不锈 钢喷塑，壁厚不小于 2.0mm	樘	4	4620	18480

			4、玻璃品种、厚度：8mm 单层钢化玻璃				
3	公共用电力均分器	智盛 JL-12-B	1、名称：公共用电力均分器	台	4	345	1380
4	出入口控制设备	海康威视 DS-K1T802M	1、名称：门禁一体机； 2、规格：采用 32 位高速处理器，性能强劲，速度更快；支持脱机运行，单机操作管理设定，可查询刷卡记录；自带 128*64 点阵 STN 显示屏，用于显示时间、日期、星期，可设置读卡时显示卡号；支持刷卡、刷卡+密码、开门按钮等多种开门方式；支持超级卡和超级密码。超级密码不受门禁计划模板权限配置限制。超级卡需遵循计划模板权限配置，但可在门常闭下开门；支持离线事件存储不足报警、网络断开报警、门未关妥报警、门被外力打开报警、门打开超时报警等；支持 NTP 校时、手动校时、自动校时等多种校时功能；客户端支持考勤功能。	台	4	855	3420
5	出入口执行机构设备	GMTG0524	1、名称：闭门器； 2、规格：缸体材质：铸铝缸体，适装门重：60-85KG；适用环境温度范围：-30℃—50℃。	台	4	495	1980
6	出入口执行机构设备	宏泰磁力锁 DZ03pgc	1、名称：磁力锁； 2、规格：最大静态直线拉力：230kg±10%；断电开锁，满足消防要求；适用环境：室内（不防水）；适用门型：木门、玻璃门、金属门、防火门。	台	4	745	2980
7	出入口目标识别设备	海康威视 DS-K1F180A-D8E	1、名称：发卡器； 2、规格：符合 ISO 14443 A、ISO 7816 标准，读卡频率 13.56MHZ 和 125KHZ，可识别 Mifare 1 卡、ID (EM) 卡,CPU 卡序号，不支持身份证；通过 USB 2.0 接口与 PC 通讯，具有免驱动技术，即插即用；发卡过程数据采用高等级加密算法，严格保障数据通信安全；完	台	1	560	560



			善的开发接口，提供通用接口函数库，可支持多种操作系统和语言开发平台；支持在线升级功能，可在线更新设备程序。				
8	出入口目标识别设备	国产 IC 卡	1、读卡频率：13.56MHz，刷卡距离：2-4cm，工作温度：-10-+50。	张	200	4.85	970
9	按钮	国产出门按钮	1、结构：塑料面板；输出：常开。	个	4	95	380
10	监控摄像设备	海康威视 DS-2PT9AMDK-HI	1、名称：AI 全景+特写智能网络摄像机 2、详见主要设备技术参数	台	2	9760	19520
11	监控摄像设备	海康威视 DS-2CD7A4FSUV2-K	1、名称：AI 人脸车牌抓拍智能网络摄像机 2、详见主要设备技术参数	台	3	6995	20985
12	停车场管理设备	海康威视 DS-7716NX-I5/AI	1、名称：AI 人脸车牌识别终端 2、类别：详见主要设备技术参数 3、规格：16 路	套	1	8950	8950
13	交换机	迅捷 FSG110PS	1、功能：提供 8 个 10/100/1000M 自适应 RJ45 口，1 个 10/100/1000M 自适应 RJ45 口和 1 个上联 SFP 光纤模块扩展插槽；1-8 口为 PoE 口；支持 IEEE 802.3af/at 标准，自动检测与识别符合 IEEE 802.3af/at 标准的受电设备（PD）并为其供电；电源输出功率 65W，单端口 PoE 功率可达 30W；；智能功率管理，如果受电设备功率超过限值时，系统启动 PoE 端口优先级机制，切断优先级低的端口供电。	台	2	985	1970
14	报警器	定制入侵防拆报警器	1、名称：入侵防拆报警器	个	1	2540	2540
15	配电箱	定制户外不锈钢网络设备箱	1、名称：户外不锈钢网络设备箱 2、规格：尺寸 600*600*1200，层板结构、单门、户外落地，基础形式、材质、规格：0.8*0.8*0.2m C20 无筋混凝土基础。	台	1	3450	3450
16	配电箱	定制户外不锈钢防水箱	1、名称：户外不锈钢防水箱 2、规格：尺寸	台	1	660	660



			400*300*180。				
17	输入设备	WD4000G	1、名称：硬盘 2、规格：4000G	台	2	765	1530
18	显示设备	HPCH228	1、规格：尺寸 21.45 寸， 刷新率 75Hz，分辨率 1920*1080 FHD，接口 VGA 或者 HDMI。	台	1	1950	1950
19	配管	华财 PVC Φ25mm	1、名称：配管 2、材质：PVC 3、规格：Φ 25mm 4、配置形式：砖、混凝土 结构明敷	m	60	15.4	924
20	配管	华财 PVC Φ50	1、名称：配管(含挖土、填 实土方) 2、材质：PVC 3、规格：Φ 50 4、配置形式：埋地敷设	m	30	36	1080
21	配线	华美 RVV- 3*1.5mm2	1、名称：配线 2、配线形式：管内穿线 3、型号：RVV-3*1.5	m	150	5.9	885
22	配管	华财 PVC Φ20mm	1、名称：配管 2、材质：PVC 3、规格：Φ 20mm 4、配置形式：砖、混凝土 结构明敷	m	40	13.5	540
23	配线	海康威视 RVV- 3*1mm2	1、名称：配线 2、配线形式：管内穿线 3、型号：RVV-3*1mm2	m	80	4.8	384
24	双绞线缆	海康威视室外六 类网线	1、名称：室外六类网线 2、门禁使用	m	40	4.25	170
25	双绞线缆	海康威视室外六 类网线	1、名称：室外六类网线 2、监控及其他使用	m	170	4.25	722.5
26	脚手架搭 拆	定制综合脚手费	综合脚手费	项	1	430	430
<b>天使花苑</b>							
1	金属门窗 拆除	定制楼梯间门拆 除	1、楼梯间门拆除	樘	16	175	2800
2	金属(塑 钢)门	定制钢化玻璃不 锈钢喷塑楼道门	1、名称：钢化玻璃不锈钢 喷塑楼道门 2、门框或扇外围尺寸： 4.08m2 3、门框、扇材质：304 不锈 钢喷塑，壁厚不小于 2.0mm 4、玻璃品种、厚度：8mm 厚 单层钢化玻璃	樘	16	4620	73920
3	公共用电 力均分器	智盛 JL-12-B	1、名称：公共用电力均分 器	台	16	345	5520

4	出入口控制设备	海康威视 DS-K1T802M	1、名称：门禁一体机； 2、规格：采用 32 位高速处理器，性能强劲，速度更快；支持脱机运行，单机操作管理设定，可查询刷卡记录；自带 128*64 点阵 STN 显示屏，用于显示时间、日期、星期，可设置读卡时显示卡号；支持刷卡、刷卡+密码、开门按钮等多种开门方式；支持超级卡和超级密码。超级密码不受门禁计划模板权限配置限制。超级卡需遵循计划模板权限配置，但可在门常闭下开门；支持离线事件存储不足报警、网络断开报警、门未关妥报警、门被外力打开报警、门打开超时报警等；支持 NTP 校时、手动校时、自动校时等多种校时功能；客户端支持考勤功能。	台	16	855	13680
5	出入口执行机构设备	GMTG0524	1、名称：闭门器； 2、规格：缸体材质：铸铝缸体，适装门重：60-85KG；适用环境温度范围：-30℃--50℃。	台	16	495	7920
6	出入口执行机构设备	宏泰磁力锁 DZ03pgc	1、名称：磁力锁； 2、规格：最大静态直线拉力：230kg ± 10%；断电开锁，满足消防要求；适用环境：室内（不防水）；适用门型：木门、玻璃门、金属门、防火门。	台	16	745	11920
7	出入口目标识别设备	海康威视 DS-K1F180A-D8E	1、名称：发卡器； 2、规格：符合 ISO 14443 A、ISO 7816 标准，读卡频率 13.56MHZ 和 125KHZ，可识别 Mifare 1 卡、ID (EM) 卡, CPU 卡序号，不支持身份证；通过 USB 2.0 接口与 PC 通讯，具有免驱动技术，即插即用；发卡过程数据采用高等级加密算法，严格保障数据通信安全；完善的开发接口，提供通用接口函数库，可支持多种操作系统和语言开发平台；支持在线升级功能，可在线更新设备程序。	台	1	560	560



8	出入口目标识别设备	国产 IC 卡	1、读卡频率：13.56MHz，刷卡距离：2-4cm，工作温度：-10+50。	张	800	4.85	3880
9	按钮	国产出门按钮	1、结构：塑料面板；输出：常开。	个	16	95	1520
10	监控摄像设备	海康威视 DS-2PT9AMDK-HI	1、名称：AI 全景+特写智能网络摄像机 2、详见主要设备技术参数	台	2	9760	19520
11	监控摄像设备	海康威视 DS-2CD7A4FSUV2-K	1、名称：AI 人脸车牌抓拍智能网络摄像机 2、详见主要设备技术参数	台	42	6995	293790
12	停车场管理设备	海康威视 DS-7732NX-I5/AI	1、名称：AI 人脸车牌识别终端 2、类别：详见主要设备技术参数 3、规格：32路	套	2	12860	25720
13	交换机	迅捷 FSG110PS	1、功能：提供 8 个 10/100/1000M 自适应 RJ45 口，1 个 10/100/1000M 自适应 RJ45 口和 1 个上联 SFP 光纤模块扩展插槽；1-8 口为 PoE 口；支持 IEEE 802.3af/at 标准，自动检测与识别符合 IEEE 802.3af/at 标准的受电设备（PD）并为其供电；电源输出功率 65W，单端口 PoE 功率可达 30W；；智能功率管理，如果受电设备功率超过限值时，系统启动 PoE 端口优先级机制，切断优先级低的端口供电。	台	11	985	10835
14	交换机	迅捷 FCS1516D	1、功能：16 个 10/100/1000M 自适应 RJ45 端口，支持端口自动翻转（Auto MDI/MDIX）；提供 6 个超距端口，支持监控数据远距离传输，最远距离可达 260m；提供 8 个优先保障口，保障监控数据优先传输；提供 VLAN 模式开关，开启之后，1~14 端口互相隔离，只能与 Uplink 口通信；智能缓存、智能流控，避免数据丢包；动态 LED 指示灯，提供简单的工作状态提示及故障排除；内置电源，桌面型钢壳结构设计，支持机架安装。	台	1	950	950
15	报警器	定制入侵防拆报	1、名称：入侵防拆报警器	个	1	2540	2540





		警器					
16	配电箱	定制户外不锈钢网络设备箱	1、名称：户外不锈钢网络设备 2、规格：尺寸600*600*1200，层板结构、单门、户外落地，基础形式、材质、规格：0.8*0.8*0.2m C20 无筋混凝土基础。	台	1	3450	3450
17	配电箱	定制户外不锈钢防水箱	1、名称：户外不锈钢防水箱 2、规格：尺寸400*300*180。	台	8	660	5280
18	输入设备	WD4000G	1、名称：硬盘 2、规格：4000G	台	16	765	12240
19	显示设备	HPCH228	1、规格：尺寸 21.45 寸，刷新率 75Hz，分辨率 1920*1080 FHD，接口 VGA 或者 HDMI。	台	1	1950	1950
20	光缆	国产室外四芯光缆	室外四芯光缆	m	880	8.9	7832
21	收发器	迅捷 FCG11A/B	1、名称：千兆光纤收发器	台	10	375	3750
22	配管	华财 PVC Φ25mm	1、名称：配管 2、材质：PVC 3、规格：Φ 25mm 4、配置形式：砖、混凝土结构明敷	m	130	15.4	2002
23	配管	华财 PVC Φ25mm	1、名称：配管(含刨沟、抹砂浆保护层) 2、材质：PVC 3、规格：Φ 25mm 4、配置形式：砖、混凝土结构暗敷	m	50	14.8	740
24	配管	华财 PVC Φ50	1、名称：配管(含挖土、填实土方) 2、材质：PVC 3、规格：Φ 50 4、配置形式：埋地敷设	m	590	36	21240
25	配管	国产 PEDN32	1、名称：配管(含挖土、填实土方) 2、材质：PE 3、规格：DN32 4、配置形式：埋地敷设	m	70	32	2240
26	配线	华美 RVV-3*1.5mm <sup>2</sup>	1、名称：配线 2、配线形式：管内穿线 3、型号：RVV-3*1.5	m	420	5.9	2478
27	配管	华财 PVC Φ20mm	1、名称：配管 2、材质：PVC 3、规格：Φ20mm 4、配置形式：砖、混凝土	m	160	13.5	2160



			结构明敷				
28	配线	海康威视 RVV-3*1mm <sup>2</sup>	1、名称：配线 2、配线形式：管内穿线 3、型号：RVV-3*1mm <sup>2</sup>	m	320	4.8	1536
29	双绞线缆	海康威视室外六类网线	1、名称：室外六类网线 2、门禁使用	m	160	4.25	680
30	双绞线缆	海康威视室外六类网线	1、名称：室外六类网线 2、监控及其他使用	m	1500	4.25	6375
31	停车场管理设备	平安顺 PAS-450	1、控制终端含出入口管理软件，HDMI/VGA 显示器输出支持，较好的兼容外部显示设备接入，发热量小，优良散热设计，可保证在-20℃~+70℃温度下稳定运行。	套	1	7801	7801
32	停车场管理设备	平安顺 PAS-600	1、规格：道闸类型是栅栏杆，最大杆长是 3-4 米，电机上装有手轮装置，停电时，实现手动起落杆。	套	2	7500	15000
33	停车场管理设备	平安顺 PAS-300	1、抓拍与显示一体：抓拍结果，收费信息等可实时显示	套	6	6900	41400
34	停车场管理设备	平安顺 PAS-79G	1、规格：防砸雷达采用 79GHz MMIC 技术，分辨率更高，检测更稳定；雷达检测距离可调，检测宽度可调，操作方便，通用性强；无需学习背景，适应更多复杂现场环境。	套	2	3400	6800
35	混凝土基础	定制安全岛	1、名称：安全岛 2、混凝土强度等级：C25， $\phi 20@250$ 植入 50mm，外露 50mm。	m <sup>3</sup>	0.24	13300	3192
36	安全防范分系统调试	定制安全防范系统工程试运行	1、名称：安全防范系统工程 试运行 2、类别：出入口	系统	1	6500	6500
37	脚手架搭拆	定制综合脚手费	综合脚手费	项	1	2350	2350
<b>医药公司</b>							
1	金属门窗拆除	定制楼梯间门拆除	1、楼梯间门拆除	樘	2	475	950
2	金属（塑钢）门	定制钢化玻璃不锈钢喷塑楼道门	1、名称：钢化玻璃不锈钢喷塑楼道门 2、门框或扇外围尺寸：4.08m <sup>2</sup> 3、门框、扇材质：304 不锈钢喷塑，壁厚不小于 2.0mm 4、玻璃品种、厚度：8mm 厚	樘	2	4620	9240

			单层钢化玻璃				
3	公共用电力均分器	智盛 JL-12-B	1、名称：公共用电力均分器	台	2	345	690
4	出入口控制设备	海康威视 DS-K1T802M	1、名称：门禁一体机； 2、规格：采用 32 位高速处理器，性能强劲，速度更快；支持脱机运行，单机操作管理设定，可查询刷卡记录；自带 128*64 点阵 STN 显示屏，用于显示时间、日期、星期，可设置读卡时显示卡号；支持刷卡、刷卡+密码、开门按钮等多种开门方式；支持超级卡和超级密码。超级密码不受门禁计划模板权限配置限制。超级卡需遵循计划模板权限配置，但可在门常闭下开门；支持离线事件存储不足报警、网络断开报警、门未关妥报警、门被外力打开报警、门打开超时报警等；支持 NTP 校时、手动校时、自动校时等多种校时功能；客户端支持考勤功能。	台	2	855	1710
5	出入口执行机构设备	GMTG0524	1、名称：闭门器； 2、规格：缸体材质：铸铝缸体，适装门重：60-85KG；适用环境温度范围：-30℃—50℃。	台	2	495	990
6	出入口执行机构设备	宏泰磁力锁 DZ03pgc	1、名称：磁力锁； 2、规格：最大静态直线拉力：230kg±10%；断电开锁，满足消防要求；适用环境：室内（不防水）；适用门型：木门、玻璃门、金属门、防火门。	台	2	745	1490
7	出入口目标识别设备	海康威视 DS-K1F180A-D8E	1、名称：发卡器； 2、规格：符合 ISO 14443 A、ISO 7816 标准，读卡频率 13.56MHZ 和 125KHZ，可识别 Mifare 1 卡、ID (EM) 卡,CPU 卡序号，不支持身份证；通过 USB 2.0 接口与 PC 通讯，具有免驱动技术，即插即用；发卡过程数据采用高等级加密算法，严格保障数据通信安全；完	台	1	560	560



			善的开发接口，提供通用接口函数库，可支持多种操作系统和语言开发平台；支持在线升级功能，可在线更新设备程序。				
8	出入口目标识别设备	国产 IC 卡	1、读卡频率：13.56MHz，刷卡距离：2-4cm，工作温度：-10-+50。	张	80	4.85	388
9	按钮	国产出门按钮	1、结构：塑料面板；输出：常开。	个	2	95	190
10	监控摄像设备	海康威视 DS-2PT9AMDK-HI	1、名称：AI 全景+特写智能网络摄像机 2、详见主要设备技术参数	台	1	9760	9760
11	监控摄像设备	海康威视 DS-2CD7A4FSUV2-K	1、名称：AI 人脸车牌抓拍智能网络摄像机 2、详见主要设备技术参数	台	3	6995	20985
12	停车场管理设备	海康威视 DS-7716NX-I5/AI	1、名称：AI 人脸车牌识别终端 2、类别：详见主要设备技术参数 3、规格：16 路	套	1	8950	8950
13	交换机	迅捷 FSG110PS	1、功能：提供 8 个 10/100/1000M 自适应 RJ45 口，1 个 10/100/1000M 自适应 RJ45 口和 1 个上联 SFP 光纤模块扩展插槽；1-8 口为 PoE 口；支持 IEEE 802.3af/at 标准，自动检测与识别符合 IEEE 802.3af/at 标准的受电设备（PD）并为其供电；电源输出功率 65W，单端口 PoE 功率可达 30W；；智能功率管理，如果受电设备功率超过限值时，系统启动 PoE 端口优先级机制，切断优先级低的端口供电。	台	1	985	985
14	报警器	定制入侵防拆报警器	1、名称：入侵防拆报警器	个	1	2540	2540
15	配电箱	定制户外不锈钢网络设备箱	1、名称：户外不锈钢网络设备箱 2、规格：尺寸 600*600*1200，层板结构、单门、户外落地，基础形式、材质、规格：0.8*0.8*0.2m C20 无筋混凝土基础。	台	1	3450	3450
16	输入设备	WD4000G	1、名称：硬盘 2、规格：4000G	台	2	765	1530
17	显示设备	HPCH228	1、规格：尺寸 21.45 寸，	台	1	1950	1950

			刷新率 75Hz，分辨率 1920*1080 FHD，接口 VGA 或者 HDMI。				
18	配管	华财 PVC Φ25mm	1、名称：配管 2、材质：PVC 3、规格：Φ 25mm 4、配置形式：砖、混凝土结构明敷	m	70	15.4	1078
19	配管	华财 PVC Φ50	1、名称：配管(含挖土、填实土方) 2、材质：PVC 3、规格：Φ 50 4、配置形式：埋地敷设	m	10	36	360
20	配线	华美 RVV-3*1.5mm <sup>2</sup>	1、名称：配线 2、配线形式：管内穿线 3、型号：RVV-3*1.5	m	200	5.9	1180
21	配管	华财 PVC Φ20mm	1、名称：配管 2、材质：PVC 3、规格：Φ20mm 4、配置形式：砖、混凝土结构明敷	m	20	13.5	270
22	配线	海康威视 RVV-3*1mm <sup>2</sup>	1、名称：配线 2、配线形式：管内穿线 3、型号：RVV-3*1mm <sup>2</sup>	m	40	4.8	192
23	双绞线缆	海康威视室外六类网线	1、名称：室外六类网线 2、门禁使用	m	20	4.25	85
24	双绞线缆	海康威视室外六类网线	1、名称：室外六类网线 2、监控及其他使用	m	210	4.25	892.5
25	脚手架搭拆	定制综合脚手费	综合脚手费	项	1	280	280
<b>中联宿舍</b>							
1	金属门窗拆除	定制楼梯间门拆除	1、楼梯间门拆除	樘	3	175	525
2	金属(塑钢)门	定制钢化玻璃不锈钢喷塑楼道门	1、名称：钢化玻璃不锈钢喷塑楼道门 2、门框或扇外围尺寸：4.08m <sup>2</sup> 3、门框、扇材质：304 不锈钢喷塑，壁厚不小于 2.0mm 4、玻璃品种、厚度：8mm 厚单层钢化玻璃	樘	3	4620	13860
3	公共用电量均分器	智盛 JL-12-B	1、名称：公共用电量均分器	台	3	345	1035
4	出入口控制设备	海康威视 DS-K1T802M	1、名称：门禁一体机； 2、规格：采用 32 位高速处理器，性能强劲，速度更快；支持脱机运行，单机操作管理设定，可查询刷卡记录；自带 128*64 点阵 STN 显示屏，用于显示时间、日	台	3	855	2565

			期、星期，可设置读卡时显示卡号；支持刷卡、刷卡+密码、开门按钮等多种开门方式；支持超级卡和超级密码。超级密码不受门禁计划模板权限配置限制。超级卡需遵循计划模板权限配置，但可在门常闭下开门；支持离线事件存储不足报警、网络断开报警、门未关妥报警、门被外力打开报警、门打开超时报警等；支持 NTP 校时、手动校时、自动校时等多种校时功能；客户端支持考勤功能。				
5	出入口执行机构设备	GMTG0524	1、名称：闭门器； 2、规格：缸体材质：铸铝缸体，适装门重：60-85KG；适用环境温度范围：-30℃---50℃。	台	3	495	1485
6	出入口执行机构设备	宏泰磁力锁 DZ03pgc	1、名称：磁力锁； 2、规格：最大静态直线拉力：230kg±10%；断电开锁，满足消防要求；适用环境：室内（不防水）；适用门型：木门、玻璃门、金属门、防火门。	台	3	745	2235
7	出入口目标识别设备	海康威视 DS-K1F180A-D8E	1、名称：发卡器； 2、规格：符合 ISO 14443 A、ISO 7816 标准，读卡频率 13.56MHZ 和 125KHZ，可识别 Mifare 1 卡、ID (EM) 卡,CPU 卡序号，不支持身份证；通过 USB 2.0 接口与 PC 通讯，具有免驱动技术，即插即用；发卡过程数据采用高等级加密算法，严格保障数据通信安全；完善的开发接口，提供通用接口函数库，可支持多种操作系统和语言开发平台；支持在线升级功能，可在线更新设备程序。	台	1	560	560
8	出入口目标识别设备	国产 IC 卡	1、读卡频率：13.56MHz， 刷卡距离：2-4cm，工作温度：-10-+50。	张	150	4.85	727.5
9	按钮	国产出门按钮	1、结构：塑料面板； 输出：常开。	个	3	95	285
10	监控摄像设备	海康威视 DS-2PT9AMDK-HI	1、名称：AI 全景+特写智能网络摄像机	台	2	9760	19520



			2、详见主要设备技术参数				
11	监控摄像设备	海康威视 DS-2CD7A4FSUV2-K	1、名称：AI 人脸车牌抓拍智能网络摄像机 2、详见主要设备技术参数	台	4	6995	27980
12	停车场管理设备	海康威视 DS-7716NX-I5/AI	1、名称：AI 人脸车牌识别终端 2、类别：详见主要设备技术参数 3、规格：16路	套	1	8950	8950
13	交换机	迅捷 FSG110PS	1、功能：提供 8 个 10/100/1000M 自适应 RJ45 口，1 个 10/100/1000M 自适应 RJ45 口和 1 个上联 SFP 光纤模块扩展插槽；1-8 口为 PoE 口；支持 IEEE 802.3af/at 标准，自动检测与识别符合 IEEE 802.3af/at 标准的受电设备（PD）并为其供电；电源输出功率 65W，单端口 PoE 功率可达 30W；；智能功率管理，如果受电设备功率超过限值时，系统启动 PoE 端口优先级机制，切断优先级低的端口供电。	台	2	985	1970
14	报警器	定制入侵防拆报警器	1、名称：入侵防拆报警器	个	1	2540	2540
15	配电箱	定制户外不锈钢网络设备箱	1、名称：户外不锈钢网络设备箱 2、规格：尺寸 600*600*1200，层板结构、单门、户外落地，基础形式、材质、规格：0.8*0.8*0.2m C20 无筋混凝土基础。	台	1	3450	3450
16	配电箱	定制户外不锈钢防水箱	1、名称：户外不锈钢防水箱 2、规格：尺寸 400*300*180。	台	1	660	660
17	输入设备	WD4000G	1、名称：硬盘 2、规格：4000G	台	2	765	1530
18	显示设备	HPCH228	1、规格：尺寸 21.45 寸，刷新率 75Hz，分辨率 1920*1080 FHD，接口 VGA 或者 HDMI。	台	1	1950	1950
19	配管	华财 PVC Φ25mm	1、名称：配管 2、材质：PVC 3、规格：Φ 25mm 4、配置形式：砖、混凝土	m	90	15.4	1386



			结构明敷				
20	配管	华财 PVC Φ50	1、名称：配管(含挖土、填实土方) 2、材质：PVC 3、规格：Φ50 4、配置形式：埋地敷设	m	60	36	2160
21	配管	国产 PEDN32	1、名称：配管(含挖土、填实土方) 2、材质：PE 3、规格：DN32 4、配置形式：埋地敷设	m	60	32	1920
22	配线	华美 RVV-3*1.5mm <sup>2</sup>	1、名称：配线 2、配线形式：管内穿线 3、型号：RVV-3*1.5	m	140	5.9	826
23	配管	华财 PVC Φ20mm	1、名称：配管 2、材质：PVC 3、规格：Φ20mm 4、配置形式：砖、混凝土结构明敷	m	30	13.5	405
24	配线	海康威视 RVV-3*1mm <sup>2</sup>	1、名称：配线 2、配线形式：管内穿线 3、型号：RVV-3*1mm <sup>2</sup>	m	60	4.8	288
25	双绞线缆	海康威视室外六类网线	1、名称：室外六类网线 2、门禁使用	m	30	4.25	127.5
26	双绞线缆	海康威视室外六类网线	1、名称：室外六类网线 2、监控及其他使用	m	200	4.25	850
27	脚手架搭拆	定制综合脚手费	综合脚手费	项	1	430	430

光明小区、天使花苑增加云平台

1	社区管理平台（不包含云服务器）	定制社区管理平台	系统基础信息管理： 系统基础信息管理提供了系统业务应用依赖的基础资源，包括用户管理、基础数据管理、系统配置、设备管理。 监控管理： 1、视频监控：实现视频监控设备的管理，支持新增、修改、查询、批量上传、查看实时视频、查看历史视频等操作； 2、视频配置：实现对视频配置的管理，支持新增、修改、查询、删除等操作； 3、实时监控：实现实时监控视频的播放。 4、详见主要设备技术参数	项	1	45000	45000
---	-----------------	----------	---	---	---	-------	-------



2	100M 视频专线	电信 100M 视频专线	100M 视频专线 2 年使用费	年/元	2	7200	14400
合计（元）							5192420.25

投标单位（电子签章）：中电鸿信信息科技有限公司



时间：2023 年 8 月 30 日